



SHCP

SECRETARÍA DE HACIENDA  
Y CRÉDITO PÚBLICO

PROYECTO DE PRESUPUESTO DE  
EGRESOS DE LA FEDERACIÓN  
2017

ANALÍTICOS PRESUPUESTARIOS

Guía de Uso

OCTUBRE 2016



## C O N T E N I D O

<b>INTRODUCCIÓN.....</b>	<b>5</b>
<b>ASPECTOS GENERALES PARA LA UTILIZACIÓN DE LOS ANALÍTICOS PRESUPUESTARIOS</b>	<b>5</b>
<b>A. INFORMACIÓN PRESUPUESTARIA POR RAMOS.....</b>	<b>9</b>
<b>Análisis Administrativo.....</b>	<b>9</b>
<b>Análisis por Función.....</b>	<b>13</b>
<b>Análisis por Actividad Institucional.....</b>	<b>17</b>
<b>Análisis por Programa Presupuestario .....</b>	<b>21</b>
<b>Análisis por Objeto del Gasto.....</b>	<b>25</b>
<b>Analítico de Claves.....</b>	<b>28</b>
<b>B. INFORMACION PRESUPUESTARIA POR EMPRESAS PRODUCTIVAS DEL ESTADO Y ENTIDADES DE CONTROL DIRECTO</b>	<b>29</b>
<b>Análisis Administrativo.....</b>	<b>29</b>
<b>Análisis por Función.....</b>	<b>31</b>
<b>Análisis por Actividad Institucional.....</b>	<b>32</b>
<b>Análisis por Programa Presupuestario.....</b>	<b>34</b>
<b>Análisis por Objeto del Gasto.....</b>	<b>36</b>
<b>Analítico de Claves.....</b>	<b>38</b>
<b>C. ANALÍTICO DE PLAZAS Y REMUNERACIONES.....</b>	<b>39</b>
<b>D. CARTERA DE INVERSIÓN.....</b>	<b>42</b>
<b>E. CATÁLOGOS.....</b>	<b>46</b>



## ANALÍTICOS PRESUPUESTARIOS DEL PROYECTO DE PRESUPUESTO DE EGRESOS DE LA FEDERACIÓN 2017

### Guía de Uso

#### INTRODUCCIÓN

En complemento a los reportes que integran los Tomos del Proyecto de Presupuesto de Egresos de la Federación (PPEF) 2017 que se encuentran disponibles en la página electrónica de la Secretaría de Hacienda y Crédito Público (SHCP) [www.hacienda.gob.mx](http://www.hacienda.gob.mx) y con la finalidad de facilitar una mejor explotación de la información que compone el PPEF 2017, se presenta la aplicación informática “Analíticos Presupuestarios”, que contiene diversas consultas que permiten agrupar y filtrar esta información.

La presente guía tiene como propósito describir y mostrar las funcionalidades e información con que cuenta esta aplicación. Para este propósito, a continuación se presenta un apartado que contiene los aspectos generales a considerar para la utilización de la aplicación; adicionalmente, más adelante se presenta de forma específica cada una de las funcionalidades con que cuenta la aplicación.

#### ASPECTOS GENERALES PARA LA UTILIZACIÓN DE LOS ANALÍTICOS PRESUPUESTARIOS

Los Analíticos Presupuestarios están contruidos con tablas dinámicas en Excel, las cuales proporcionan un modo de resumir y analizar fácilmente grandes volúmenes de datos. Se llaman tablas dinámicas porque permiten cambiar su disposición reordenando o cambiando de posición los encabezados de fila y columna, rápida y fácilmente, también se puede agrupar la información y visualizar los niveles que el usuario considere necesarios.

Para consultar la información de los Analíticos Presupuestarios PPEF 2017 bastará con dar doble clic en las celdas formateadas con ‘**negritas**’ para abrir el siguiente nivel. Sigamos el ejemplo para consultar el Análisis por Programa Presupuestario para Ramos:

De la columna “RAMO” nos posicionamos en el Ramo del cual queremos el detalle de la información, en este caso nos posicionaremos en el RAMO 02 Oficina de la Presidencia de la República:

Programa Presupuestario	TPP	GPP	MOD	PP	UR	F	FN	SF	AI	TG	FF	OG	EF	CC	Total
<b>RAMO</b>															
01 Poder Legislativo															\$ 15,088,610,579
<b>02 Oficina de la Presidencia de la República</b>															\$ 1,819,688,182
03 Poder Judicial															\$ 75,477,231,563
04 Gobernación															\$ 58,159,068,614
05 Relaciones Exteriores															\$ 7,718,221,513
06 Hacienda y Crédito Público															\$ 26,121,176,542
07 Defensa Nacional															\$ 69,407,968,044
08 Agricultura, Ganadería, Desarrollo Rural, Pesca y Alimentación															\$ 62,158,112,349

Al dar doble clic sobre la **+** que aparece a la izquierda del ramo, aparecerá el siguiente Nivel titulado “Tipo de Programa Presupuestario” (TPP):

ANALÍTICOS PRESUPUESTARIOS PPEF 2017		SHCP SECRETARÍA DE HACIENDA Y CRÉDITO PÚBLICO	
PROYECTO DE PRESUPUESTO DE EGRESOS DE LA FEDERACIÓN 2017 ANÁLISIS POR PROGRAMA PRESUPUESTARIO (RAMOS) (PESOS)			
Programa			
Presupuestario			
RAMO	TPP	GPP	MOD
01 Poder Legislativo			\$ 15,088,510,579
02 Oficina de la Presidencia de la República			\$ 1,819,588,182
1 Programas Federales			\$ 1,819,588,182
03 Poder Judicial			\$ 75,477,231,563
04 Gobernación			\$ 58,159,068,614

Al dar clic en la **+** del campo, “1 Programas Federales”, se despliega el detalle del siguiente nivel “Grupo Programa Presupuestario” (GPP):

ANALÍTICOS PRESUPUESTARIOS PPEF 2017		SHCP SECRETARÍA DE HACIENDA Y CRÉDITO PÚBLICO	
PROYECTO DE PRESUPUESTO DE EGRESOS DE LA FEDERACIÓN 2017 ANÁLISIS POR PROGRAMA PRESUPUESTARIO (RAMOS) (PESOS)			
Programa			
Presupuestario			
RAMO	TPP	GPP	MOD
01 Poder Legislativo			\$ 15,088,510,579
02 Oficina de la Presidencia de la República			\$ 1,819,588,182
1 Programas Federales			\$ 1,819,588,182
2 Desempeño de las Funciones			\$ 1,742,997,354
3 Administrativos y de Apoyo			\$ 76,590,828
03 Poder Judicial			\$ 75,477,231,563
04 Gobernación			\$ 58,159,068,614

Para desplegar el siguiente nivel de detalle de la información damos clic sobre la **+** del campo, “2 Desempeño de las Funciones” y nos muestra el siguiente nivel Identificador programa Presupuestario (MOD):

ANALÍTICOS PRESUPUESTARIOS PPEF 2017		SHCP SECRETARÍA DE HACIENDA Y CRÉDITO PÚBLICO	
PROYECTO DE PRESUPUESTO DE EGRESOS DE LA FEDERACIÓN 2017 ANÁLISIS POR PROGRAMA PRESUPUESTARIO (RAMOS) (PESOS)			
Programa			
Presupuestario			
RAMO	TPP	GPP	MOD
01 Poder Legislativo			\$ 15,088,510,579
02 Oficina de la Presidencia de la República			\$ 1,819,588,182
1 Programas Federales			\$ 1,819,588,182
2 Desempeño de las Funciones			\$ 1,742,997,354
P Planeación, seguimiento y evaluación de políticas públicas			\$ 1,742,997,354
001 Coordinación y apoyo de las acciones a cargo del Consejo de Seguridad Nacional			\$ 16,216,311
133 Secretaría Técnica del Consejo de Seguridad Nacional			\$ 16,216,311

En este caso hay Identificadores de Programa Presupuestario; para desplegar el detalle podemos dar clic en la **+** del Identificador deseado, en este ejemplo elegiremos P Planeación, seguimiento y evaluación de políticas públicas.

Este Identificador contiene dos Programas Presupuestarios (PP) y para conocer el detalle daremos clic sobre la **+** del Programa Presupuestario (PP) deseado, en este caso “001 Asesoramiento, coordinación...”.

Programa	Presupuestario	RAMO	TPP	GPP	MOD	PP	UR	F	FN	SF	AI	TG	FF	OG	EF	CC	Total
01	Poder Legislativo																\$ 15,088,510,579
02	Oficina de la Presidencia de la República																\$ 1,819,588,182
1	Programas Federales																\$ 1,819,588,182
2	Desempeño de las Funciones																\$ 1,742,997,354
P	Planeación, seguimiento y evaluación de políticas públicas																\$ 1,742,997,354
001	Asesoramiento, coordinación, difusión y apoyo de las acciones a cargo del Consejo de Seguridad Nacional																\$ 16,216,311
133	Secretaría Técnica del Consejo de Seguridad Nacional																\$ 16,216,311

Como resultado tenemos la información del siguiente nivel Unidad Responsable (UR):

Programa	Presupuestario	RAMO	TPP	GPP	MOD	PP	UR	F	FN	SF	AI	TG	FF	OG	EF	CC	Total
01	Poder Legislativo																\$ 15,088,510,579
02	Oficina de la Presidencia de la República																\$ 1,819,588,182
1	Programas Federales																\$ 1,819,588,182
2	Desempeño de las Funciones																\$ 1,742,997,354
P	Planeación, seguimiento y evaluación de políticas públicas																\$ 1,742,997,354
001	Asesoramiento, coordinación, difusión y apoyo de las acciones a cargo del Consejo de Seguridad Nacional																\$ 16,216,311
133	Secretaría Técnica del Consejo de Seguridad Nacional																\$ 16,216,311


Para visualizar el detalle de esta UR damos doble clic sobre la **+** del campo deseado y obtenemos lo siguiente:

Programa	Presupuestario	RAMO	TPP	GPP	MOD	PP	UR	F	FN	SF	AI	TG	FF	OG	EF	CC	Total
01	Poder Legislativo																\$ 13,648,337,841
02	Oficina de la Presidencia de la República																\$ 2,296,227,033
1	Programas Federales																\$ 2,296,227,033
2	Desempeño de las Funciones																\$ 2,206,037,823
P	Planeación, seguimiento y evaluación de políticas públicas																\$ 2,206,037,823
001	Asesoramiento, coordinación, difusión y apoyo de las acciones en materia de seguridad nacional a cargo del Consejo de Seguridad Nacional																\$ 24,815,707
133	Secretaría Técnica del Consejo de Seguridad Nacional																\$ 2,664,252
1	Remuneraciones al personal de carácter permanente																\$ 372,898
1300	Remuneraciones adicionales y especiales																\$ 3,199,152
1800	Seguridad social																\$ 14,000,682
1500	Otras prestaciones sociales y económicas																\$ 24,815,707

Al llegar a este nivel de detalle, podemos observar que los registros ya no están remarcados con "Negritas", lo cual nos indica que es el último nivel y de aquí ya no podemos descender más en este nivel la información (F, FN, SF, AI, TG, FF, OG se encuentra de forma horizontal).

En este nivel aún es posible dar clic sobre el signo de **-**, pero aquí la información se contraerá hacia la izquierda.

Programa	Presupuestario	RAMO	TPP	GPP	MOD	PP	UR	F	FN	SF	AI	TG	FF	OG	EF	CC	Total
01	Poder Legislativo																\$ 13,648,337,841
02	Oficina de la Presidencia de la República																\$ 2,296,227,033
1	Programas Federales																\$ 2,296,227,033
2	Desempeño de las Funciones																\$ 2,206,037,823
P	Planeación, seguimiento y evaluación de políticas públicas																\$ 2,206,037,823
001	Asesoramiento, coordinación, difusión y apoyo de las acciones en materia de seguridad nacional a cargo del Consejo de Seguridad Nacional																\$ 24,815,707
133	Secretaría Técnica del Consejo de Seguridad Nacional																\$ 24,815,707
1	Remuneraciones al personal de carácter permanente																\$ 372,898
1300	Remuneraciones adicionales y especiales																\$ 3,199,152
1800	Seguridad social																\$ 14,000,682
1500	Otras prestaciones sociales y económicas																\$ 24,815,707

Para ocultar la información y contraer nuevamente los registros sólo tenemos que dar clic sobre el signo de  del registro que queremos ocultar, y repetir esta acción sucesivamente hasta volver a 'cerrar' los niveles que se consultaron.

Al acceder a la aplicación, se desplegará una pantalla en la cual se mostrarán los menús de acceso a la información presupuestaria de Ramos y de Empresas Productivas del Estado y de Entidades de Control Directo, el Analítico de Plazas y Remuneraciones, la Cartera de Inversión, así como a los Catálogos.

SHCP Paquete Económico Introducción Tomos Ramos Anexos Exposición de Motivos Carta del Presidente Analíticos del PPEF 2017

» Analíticos del Presupuesto de Egresos de la Federación 2017

### Analíticos del Proyecto de Presupuesto de Egresos de la Federación 2017

En Complemento a los reportes que integra los Tomos del Proyecto de Presupuesto de Egresos de la Federación (PPEF) 2017 y con la finalidad de facilitar un mejor análisis de esta información, se presentan los Analíticos Presupuestarios, que contiene descargas que permiten consultar agrupar y filtrar la información de los catálogos y bases de datos que componen el PPEF 2017

#### Información Presupuestaria Ramos\*

Análisis por Unidad Responsable	XLSX
Análisis por Función	XLSX
Análisis por Actividad Institucional	XLSX
Análisis por Programa Presupuestario	XLSX
Análisis por Objeto del Gasto	XLSX
Analítico de Claves	XLSX

#### Información Presupuestaria, Empresas Productivas del Estado y Entidades de Control Directo\*\*

Análisis por Unidad Responsable	XLSX
Análisis por Función	XLSX
Análisis por Actividad Institucional	XLSX
Análisis por Programa Presupuestario	XLSX
Análisis por Objeto del Gasto	XLSX
Analítico de Claves	XLSX

#### Analíticos de Plazas y Remuneraciones de la Administración Pública Federal\*\*\*

Analíticos de Plazas y Remuneraciones de la Administración Pública Federal	XLSX
--	------

#### Cartera de Inversión\*\*

Cartera de Inversión	XLSX
----------------------	------

#### Catálogos\*\*

Ramos	XLSX
Unidad Responsable	XLSX
Finalidad	XLSX
Función	XLSX
Subfunción	XLSX
Actividad Institucional	XLSX
Programa Presupuestario	XLSX
Partida	XLSX
Tipo de Gasto	XLSX
Fuente de Financiamiento	XLSX
Entidad Federativa	XLSX

#### Guía de Operación

PDF

Notas:

\*Los conceptos de agrupamiento y el nivel de agregación de la información pueden diferir respecto a los utilizados en años anteriores, por lo que la información presentada puede no ser comparable respecto a la incorporada en las versiones de Analíticos Presupuestarios de años anteriores.

\*\*Claves de Ramos 50, 51, 52 y 53 se utilizan para efectos de agrupamiento y presentación de la información.

\*\*\* La información presentada puede no ser comparable con las versiones de los analíticos Presupuestarios de años anteriores, debido a que el número de plazas varía de acuerdo a las modificaciones en las estructuras orgánicas y ocupacionales que se autorizan de conformidad con el Decreto de Egresos de la Federación de cada ejercicio fiscal.

\*\*\*\*La información de los Analíticos de Plazas y Remuneraciones de los Poderes y Entes Autónomos, Información Nacional Estadística y Geográfica y Tribunal Federal de Justicia Fiscal y Administrativa, puede consultarse a través de los reportes del Tomo IX "Analítico de Plazas y Remuneraciones" del Proyecto de Presupuesto de Egresos de la Federación 2017, disponibles en la dirección electrónica <http://ppef.hacienda.gob.mx/es/PPEF/TomoIX>. En caso de requerirse esta información en formato de Excel, solicitarlo directamente al Poder o Ente Autónomo respectivo.

La información contenida en cada uno de estos apartados, así como la forma de operación de las funcionalidades que contienen se describen a continuación.




## A. INFORMACIÓN PRESUPUESTARIA DE RAMOS

En este apartado se incluye la información presupuestaria referente a los Poderes y entes autónomos, ramos administrativos, generales y los ramos 32 “Tribunal Federal de Justicia Fiscal y Administrativa” y 40 “Información Nacional Estadística y Geográfica”.

### Análisis Administrativo

Al acceder a la opción **Administrativo** del menú de navegación, se despliega una tabla en Excel que muestra el PPEF 2017 de los Ramos Presupuestarios.

Unidad Responsable	UR	OG	EF	CC	Total
RAMO					
01 Poder Legislativo					\$ 15,088,510,579
02 Oficina de la Presidencia de la República					\$ 1,819,588,182
03 Poder Judicial					\$ 75,477,231,563
04 Gobernación					\$ 58,159,068,614
05 Relaciones Exteriores					\$ 7,718,221,513
06 Hacienda y Crédito Público					\$ 26,121,176,542
07 Defensa Nacional					\$ 69,407,968,044
08 Agricultura, Ganadería, Desarrollo Rural, Pesca y Alimentación					\$ 62,158,112,349
09 Comunicaciones y Transportes					\$ 77,723,333,046
10 Economía					\$ 9,524,564,724
11 Educación Pública					\$ 265,704,185,221
12 Salud					\$ 121,817,532,748
13 Marina					\$ 26,336,892,497
14 Trabajo y Previsión Social					\$ 3,536,129,469
15 Desarrollo Agrario, Territorial y Urbano					\$ 15,968,897,188
16 Medio Ambiente y Recursos Naturales					\$ 35,978,607,095
17 Procuraduría General de la República					\$ 15,897,460,324
18 Energía					\$ 2,361,505,506
19 Aportaciones a Seguridad Social					\$ 642,744,210,907
20 Desarrollo Social					\$ 105,287,403,291
21 Turismo					\$ 3,497,455,241
22 Instituto Nacional Electoral					\$ 15,371,176,879
23 Provisiones Salariales y Económicas					\$ 93,606,219,163
24 Deuda Pública					\$ 414,002,799,399
25 Previsiones y Aportaciones para los Sistemas de Educación Básica, Normal, Tecnológica y de Adultos					\$ 51,251,051,583
27 Función Pública					\$ 1,227,387,610
28 Participaciones a Entidades Federativas y Municipios					\$ 738,548,732,453
30 Adeudos de Ejercicios Fiscales Anteriores					\$ 33,106,200,000
31 Tribunales Agrarios					\$ 882,205,614
32 Tribunal Federal de Justicia Administrativa					\$ 2,554,777,815
33 Aportaciones Federales para Entidades Federativas y Municipios					\$ 650,571,765,556
34 Erogaciones para los Programas de Apoyo a Ahorradores y Deudores de la Banca					\$ 35,848,800,700
35 Comisión Nacional de los Derechos Humanos					\$ 1,728,566,039
37 Consejería Jurídica del Ejecutivo Federal					\$ 121,331,124
38 Consejo Nacional de Ciencia y Tecnología					\$ 26,963,512,279
40 Información Nacional Estadística y Geográfica					\$ 7,290,704,504
41 Comisión Federal de Competencia Económica					\$ 537,243,760
42 Instituto Nacional para la Evaluación de la Educación					\$ 1,153,895,078
43 Instituto Federal de Telecomunicaciones					\$ 1,980,000,000
44 Instituto Nacional de Transparencia, Acceso a la Información y Protección de Datos Personales					\$ 955,861,356
45 Comisión Reguladora de Energía					\$ 339,993,356
46 Comisión Nacional de Hidrocarburos					\$ 290,011,903
47 Entidades no Sectorizadas					\$ 8,582,993,950
48 Cultura					\$ 10,928,020,478
Total general					\$ 3,740,171,306,832

Para desplegar el detalle de algún ramo por unidad responsable, se deberá dar clic sobre la  de la celda que contiene la denominación del ramo que corresponda.

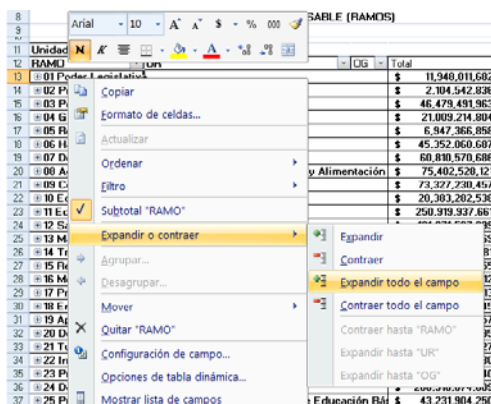
Unidad Responsable	UR	OG	EF	CC	Total
RAMO					
01 Poder Legislativo					\$ 15,088,510,579
100 H. Cámara de Diputados					\$ 8,051,000,487
101 Auditoría Superior de la Federación					\$ 2,278,746,700
102 H. Cámara de Senadores					\$ 4,761,743,292
02 Oficina de la Presidencia de la República					\$ 1,819,588,182

Para desplegar el detalle de alguna unidad responsable por objeto del gasto, se deberá dar doble clic sobre la **+** de la celda que contiene la denominación de la unidad responsable.

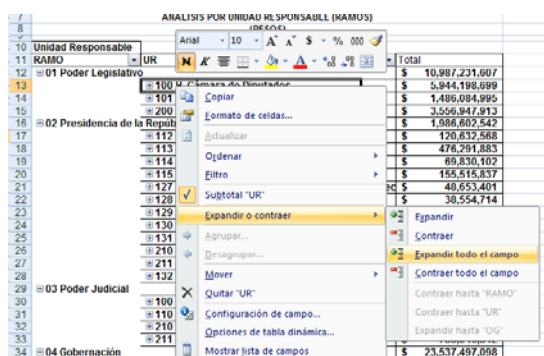
PROYECTO DE PRESUPUESTO DE EGRESOS DE LA FEDERACIÓN 2017						
ANÁLISIS POR UNIDAD RESPONSABLE (RAMOS)						
(PESOS)						
Unidad Responsable	RAMO	UR	OG	EF	CC	Total
01 Poder Legislativo						\$ 15,088,510,579
	104 H. Cámara de Diputados					\$ 8,051,000,487
						\$ 1,100,242,852
						\$ 1,113,397,933
						\$ 406,708,187
						\$ 1,034,914,338
						\$ 178,432,513
						\$ 54,345,464
						\$ 59,192,668
						\$ 42,492,620
						\$ 2,024,647
						\$ 8,193,619

Asimismo, para replegar el detalle de algún ramo o de alguna unidad responsable, se deberá dar clic sobre el signo de **-** de la celda que contiene su denominación.

Para desplegar el detalle de todos los ramos por unidad responsable se deberá posicionar el cursor en el encabezado de la tabla sobre la celda que contiene el título RAMO, dar clic con el botón derecho del mouse, ir a la opción Expandir o contraer, y dar clic en Expandir todo el campo.



Para desplegar el detalle de todas las unidades responsables por objeto del gasto se deberá posicionar el cursor en el encabezado de la tabla sobre la celda que contiene el título UR, dar clic con el botón derecho del mouse, ir a la opción Expandir o contraer, y dar clic en Expandir todo el campo.

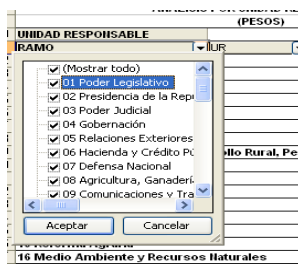


Asimismo, para replegar el detalle de todas de las categorías desplegadas se deberá realizar la misma operación, pero dando clic en la opción Contraer todo el campo.

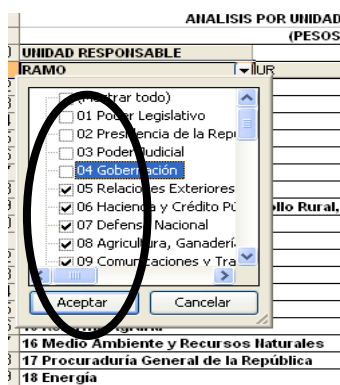
RAMO	UNIDAD RESPONSABLE	Objeto del gasto	Importe
01	Poder Legislativo	100 H. Cámara de Diputados	\$ 10,987,231,607
		personal de caracter permanente	\$ 5,944,598,699
		al personal de caracter transitorio	\$ 921,561,714
		adicionales y especiales	\$ 564,895,964
		servicios sociales y economicos	\$ 485,079,298
		administración, emision de documentos y artículos oficiales	\$ 330,306,238
		servicios	\$ 1,001,663,627
		materiales de producción y comercialización	\$ 190,084,518
		servicios	\$ 51,488,004
		deportivos	\$ 65,000
		servicios	\$ 2,837,004
		servicios	\$ 622,545
		servicios	\$ 4,354,455
		servicios	\$ 8,014,576
		servicios	\$ 4,050,344
		servicios	\$ 97,218,896
		servicios	\$ 58,750,078
		servicios	\$ 96,344,686
		servicios	\$ 15,252,589
		servicios	\$ 129,225,289
		servicios	\$ 122,364,158
		servicios	\$ 292,774,793
		servicios	\$ 35,515,655

Adicionalmente, con la aplicación es posible realizar la *filtración de la información por alguno(s) de los elementos que componen las categorías de la tabla* (ramo, unidad responsable y objeto del gasto), para lo cual se deben seguir los pasos siguientes:

- Dar clic con el mouse sobre la punta de flecha que se encuentra en el extremo derecho de la celda que contiene el encabezado de la categoría que se quiere filtrar.



- Quitar la palomita del (los) elemento(s) que se desea(n) dejar de considerar en el filtrado mediante un clic con el mouse sobre la casilla que la contiene.



- Dar clic con el mouse en el botón Aceptar.

Para volver a considerar los elementos a los que les fue quitada la selección, se deberá realizar la misma operación habilitando nuevamente la palomita en la casilla correspondiente.

Si se desea *modificar el ordenamiento de las categorías de la tabla*, se deberá posicionar el cursor sobre la celda que contiene el encabezado de la categoría que se quiere mover de lugar, dar clic sin soltar el botón del mouse, y arrastrar hasta la columna de la posición deseada.

ANÁLISIS POR UNIDAD RESPONSABLE (RAMOS)			
(PESOS)			
Unidad Responsable	RAMO	UR	OG
			Total
01 Poder Legislativo			\$ 10,987,231,607
02 Presidencia de la República			\$ 1,986,602,542
03 Poder Judicial			\$ 45,832,776,139
04 Gobernación			\$ 23,537,497,098
05 Relaciones Exteriores			\$ 6,106,439,260
06 Hacienda y Crédito Público			\$ 44,612,433,514
07 Defensa Nacional			\$ 55,610,989,782
08 Agricultura, Ganadería, Desarrollo Rural, Pesca y Alimentación			\$ 61,612,029,583
09 Comunicaciones y Transportes			\$ 70,440,415,497
10 Economía			\$ 17,978,649,909

ANÁLISIS POR UNIDAD RESPONSABLE (RAMOS)			
(PESOS)			
Unidad Responsable	OG	RAMO	UR
			Total
1100 Remuneración	01 Poder Legislativo		\$ 1,464,603,616
	02 Presidencia de la República		\$ 128,299,700
	03 Poder Judicial		\$ 5,307,555,663
	04 Gobernación		\$ 1,208,095,256
	05 Relaciones Exteriores		\$ 2,345,432,493
	06 Hacienda y Crédito Público		\$ 4,317,213,559
	07 Defensa Nacional		\$ 8,730,867,431
	08 Agricultura, Ganadería, Desarrollo Rural, Pesca y Alimentación		\$ 2,489,786,266
	09 Comunicaciones y Transportes		\$ 2,254,510,586
	10 Economía		\$ 781,053,432

## Análisis por Función

Al acceder a la opción **Función** del menú de navegación, se despliega una tabla en Excel que muestra el PPEF 2017 de los Ramos Presupuestarios.

ANALÍTICOS PRESUPUESTARIOS PPEF 2017											SHCP SECRETARÍA DE HACIENDA Y CRÉDITO PÚBLICO	
PROYECTO DE PRESUPUESTO DE EGRESOS DE LA FEDERACIÓN 2017 ANÁLISIS POR FUNCIÓN (RAMOS) (PESOS)												
Función											Total	
RAMO	F	FN	UR	SF	AI	TG	FF	OG	EF	CC	Total	
+ 01 Poder Legislativo											\$	15,088,510,579
+ 02 Oficina de la Presidencia de la República											\$	1,819,588,182
+ 03 Poder Judicial											\$	75,477,231,563
+ 04 Gobernación											\$	58,159,068,614
+ 05 Relaciones Exteriores											\$	7,718,221,513
+ 06 Hacienda y Crédito Público											\$	26,121,176,542
+ 07 Defensa Nacional											\$	69,407,968,044
+ 08 Agricultura, Ganadería, Desarrollo Rural, Pesca y Alimentación											\$	62,158,112,349
+ 09 Comunicaciones y Transportes											\$	77,723,333,046
+ 10 Economía											\$	9,524,564,724
+ 11 Educación Pública											\$	265,704,185,221
+ 12 Salud											\$	121,817,532,748
+ 13 Marina											\$	26,336,892,497
+ 14 Trabajo y Previsión Social											\$	3,536,129,469
+ 15 Desarrollo Agrario, Territorial y Urbano											\$	15,968,897,188
+ 16 Medio Ambiente y Recursos Naturales											\$	35,978,607,085
+ 17 Procuraduría General de la República											\$	15,897,460,324
+ 18 Energía											\$	2,361,605,506
+ 19 Aportaciones a Seguridad Social											\$	642,744,210,907
+ 20 Desarrollo Social											\$	105,287,403,291
+ 21 Turismo											\$	3,497,455,241
+ 22 Instituto Nacional Electoral											\$	15,371,176,879
+ 23 Provisiones Salariales y Económicas											\$	93,606,219,163
+ 24 Deuda Pública											\$	414,002,799,999
+ 25 Previsiones y Aportaciones para los Sistemas de Educación Básica, Normal, Tecnológica y de Adultos											\$	51,251,051,583
+ 27 Función Pública											\$	1,227,387,610
+ 28 Participaciones a Entidades Federativas y Municipios											\$	738,548,732,453
+ 30 Adeudos de Ejercicios Fiscales Anteriores											\$	33,106,200,000
+ 31 Tribunales Agrarios											\$	882,205,614
+ 32 Tribunal Federal de Justicia Administrativa											\$	2,554,777,815
+ 33 Aportaciones Federales para Entidades Federativas y Municipios											\$	650,571,766,556
+ 34 Erogaciones para los Programas de Apoyo a Ahorradores y Deudores de la Banca											\$	35,848,800,700
+ 35 Comisión Nacional de los Derechos Humanos											\$	1,728,566,039
+ 37 Consejería Jurídica del Ejecutivo Federal											\$	121,331,124
+ 38 Consejo Nacional de Ciencia y Tecnología											\$	26,963,512,279
+ 40 Información Nacional Estadística y Geográfica											\$	7,290,704,504
+ 41 Comisión Federal de Competencia Económica											\$	537,243,760
+ 42 Instituto Nacional para la Evaluación de la Educación											\$	1,153,895,078
+ 43 Instituto Federal de Telecomunicaciones											\$	1,980,000,000
+ 44 Instituto Nacional de Transparencia, Acceso a la Información y Protección de Datos Personales											\$	955,861,356
+ 45 Comisión Reguladora de Energía											\$	339,993,356
+ 46 Comisión Nacional de Hidrocarburos											\$	290,011,903
+ 47 Entidades no Sectorizadas											\$	8,582,893,950
+ 48 Cultura											\$	10,928,020,478
Total general											\$	3,740,171,306,832

Para desplegar el detalle de algún ramo por finalidad, se deberá dar clic sobre la **+** de la celda que contiene la denominación del ramo o sector.

PROYECTO DE PRESUPUESTO DE EGRESOS DE LA FEDERACIÓN 2017												
ANÁLISIS POR FUNCIÓN (RAMOS)												
(PESOS)												
Función	RAMO	F	FN	UR	SF	AI	TG	FF	OG	EF	CC	Total
	01 Poder Legislativo											\$ 15,088,510,579
	02 Oficina de la Presidencia de la República											\$ 1,819,588,182
	03 Poder Judicial											\$ 75,477,231,563
	04 Gobernación											\$ 58,159,068,614
	05 Relaciones Exteriores											\$ 7,718,221,513
	06 Hacienda y Crédito Público											\$ 26,121,176,542
	1 Gobierno											\$ 23,132,674,832
	2 Desarrollo Social											\$ 684,581,707
	3 Desarrollo Económico											\$ 2,303,920,003
	07 Defensa Nacional											\$ 69,407,968,044
	08 Agricultura, Ganadería, Desarrollo Rural, Pesca y Alimentación											\$ 62,158,112,349

Para desplegar el *detalle de la finalidad por función*, se deberá dar clic sobre la **+** de la celda que contiene la denominación de la finalidad.

PROYECTO DE PRESUPUESTO DE EGRESOS DE LA FEDERACIÓN 2017												
ANÁLISIS POR FUNCIÓN (RAMOS)												
(PESOS)												
Función	RAMO	F	FN	UR	SF	AI	TG	FF	OG	EF	CC	Total
	01 Poder Legislativo											\$ 15,088,510,579
	02 Oficina de la Presidencia de la República											\$ 1,819,588,182
	03 Poder Judicial											\$ 75,477,231,563
	04 Gobernación											\$ 58,159,068,614
	05 Relaciones Exteriores											\$ 7,718,221,513
	06 Hacienda y Crédito Público											\$ 26,121,176,542
	1 Gobierno											\$ 23,132,674,832
	3 Coordinación de la Política de Gobierno											\$ 259,513,997
	5 Asuntos Financieros y Hacendarios											\$ 19,745,196,714
	8 Otros Servicios Generales											\$ 3,127,964,121
	2 Desarrollo Social											\$ 684,581,707
	3 Desarrollo Económico											\$ 2,303,920,003
	07 Defensa Nacional											\$ 69,407,968,044
	08 Agricultura, Ganadería, Desarrollo Rural, Pesca y Alimentación											\$ 62,158,112,349

Para desplegar el *detalle de alguna función por unidad responsable*, se deberá dar clic sobre la **+** de la celda que contiene la denominación de la función.

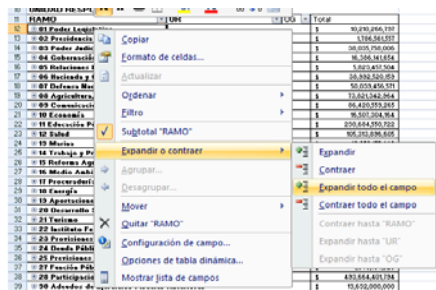
PROYECTO DE PRESUPUESTO DE EGRESOS DE LA FEDERACIÓN 2017												
ANÁLISIS POR FUNCIÓN (RAMOS)												
(PESOS)												
Función	RAMO	F	FN	UR	SF	AI	TG	FF	OG	EF	CC	Total
	01 Poder Legislativo											\$ 15,088,510,579
	02 Oficina de la Presidencia de la República											\$ 1,819,588,182
	03 Poder Judicial											\$ 75,477,231,563
	04 Gobernación											\$ 58,159,068,614
	05 Relaciones Exteriores											\$ 7,718,221,513
	06 Hacienda y Crédito Público											\$ 26,121,176,542
	1 Gobierno											\$ 23,132,674,832
	3 Coordinación de la Política de Gobierno											\$ 259,513,997
	113 Órgano Interno de Control											\$ 68,483,866
	B00 Comisión Nacional Bancaria y de Valores											\$ 18,258,044

Finalmente, para desplegar el *detalle de alguna unidad responsable por los demás componentes de la clave presupuestaria* (subfunción, actividad institucional, tipo de gasto, fuente de financiamiento, objeto del gasto, entidad federativa y cartera de inversión) se deberá dar clic sobre la **+** de la celda que contiene la denominación de la unidad responsable.

PROYECTO DE PRESUPUESTO DE EGRESOS DE LA FEDERACIÓN 2017												
ANÁLISIS POR FUNCIÓN (RAMOS)												
(PESOS)												
Función	RAMO	F	FN	UR	SF	AI	TG	FF	OG	EF	CC	Total
	01 Poder Legislativo											\$ 15,088,510,579
	02 Oficina de la Presidencia de la República											\$ 1,819,538,182
	03 Poder Judicial											\$ 75,477,231,563
	04 Gobernación											\$ 58,159,068,614
	05 Relaciones Exteriores											\$ 7,718,221,513
	06 Hacienda y Crédito Público											\$ 26,121,176,542
	1 Gobierno											\$ 23,132,674,832
	3 Coordinación de la Política de Gobierno											\$ 259,513,997
	113 Órgano Interno de Control											\$ 68,483,866
	B00 Comisión Nacional Bancaria y de Valores											\$ 18,258,044
	4	1	1	1	100 Plan	09 Ciudad de Méx.						\$ 5,697,340
	1300 Remuneraciones adicionales y esp											\$ 935,008

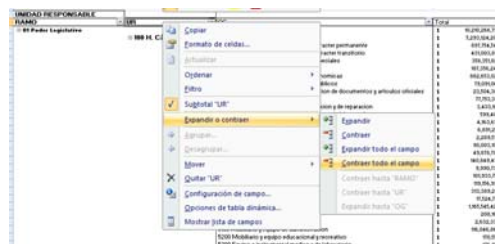
Asimismo, para replegar el detalle de algún ramo presupuestario, finalidad, función o unidad responsable, se deberá dar clic sobre el signo de  $\ominus$  de la celda que contiene su denominación.

Para desplegar el detalle de todos elementos que conforman alguna categoría de la tabla (ramo presupuestario, finalidad, función y unidad responsable) se deberá posicionar el cursor en el encabezado de la tabla sobre la celda que contiene el título de la categoría que se quiere desplegar, dar clic con el botón derecho del mouse, ir a la opción Expandir o Contraer, y dar clic en Expandir todo el campo.



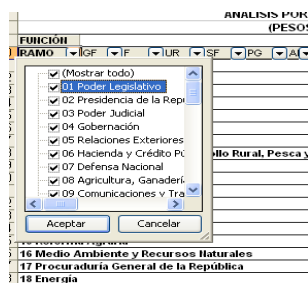
Para que se muestre el detalle de alguna categoría de la tabla mediante esta opción, se requiere que la misma categoría se encuentre desplegada (por ejemplo, para que se muestre el detalle de la función por unidad responsable, se requiere que en la tabla se encuentre desplegada la función).

Asimismo, para replegar el detalle de todas las categorías desplegadas se deberá realizar la misma operación, pero dando clic en la opción Contraer todo el campo.

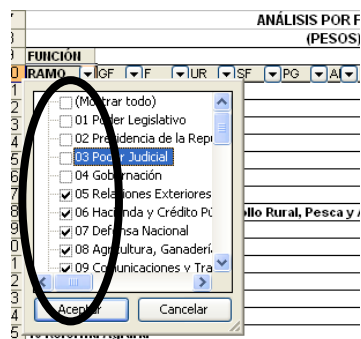


Adicionalmente, con la aplicación es posible realizar la *filtración por alguno(s) de los elementos que componen las categorías desplegadas* de la tabla, para lo cual se deben seguir los pasos siguientes:

- Dar clic con el mouse sobre la punta de flecha que se encuentra en el extremo derecho de la celda que contiene el encabezado de la categoría que se quiere filtrar.



- Quitar la palomita del (los) elemento(s) que se desea(n) dejar de considerar en el filtrado mediante un clic con el mouse sobre la casilla que la contiene.



- Dar clic con el mouse en el botón Aceptar.

Para volver a considerar los elementos a los que les fue quitada la selección, se deberá realizar la misma operación habilitando nuevamente la palomita en la casilla correspondiente.


Si se desea *modificar el ordenamiento de las categorías de la tabla*, se deberá posicionar el cursor sobre la celda que contiene el encabezado de la categoría que se quiere mover de lugar, dar clic sin soltar el botón del mouse, y arrastrar hasta la columna de la posición deseada.

Función	F	FN	UR	SF	AI	TG	FF	DG	EF	CC	Total
01 Poder Legislativo											\$ 15,000,569,274
02 Oficina de la Presidencia de la República											\$ 1,819,588,182
03 Poder Judicial											\$ 75,477,231,563
04 Gobernación											\$ 58,155,069,614
05 Relaciones Exteriores											\$ 7,718,221,513
06 Hacienda y Crédito Público											\$ 26,121,176,542
07 Defensa Nacional											\$ 68,407,969,044
08 Agricultura, Ganadería, Desarrollo Rural, Pesca y Alimentación											\$ 62,158,112,349
09 Comunicaciones y Transportes											\$ 77,723,333,046
10 Economía											\$ 9,524,564,724
11 Educación Pública											\$ 265,704,185,221
12 Salud											\$ 121,817,532,748
13 Marina											\$ 26,336,892,497
14 Trabajo y Previsión Social											\$ 3,536,129,469
15 Desarrollo Agrario, Territorial y Urbano											\$ 15,968,897,188
16 Medio Ambiente y Recursos Naturales											\$ 35,978,687,085
17 Procuraduría General de la República											\$ 15,897,468,324
18 Energía											\$ 2,361,605,506



## Análisis por Actividad Institucional

Al acceder a la opción **Actividad Institucional** del menú de navegación, se despliega una tabla en Excel que muestra el PPEF 2017 del Gobierno Federal por Ramo.

	A	B	C	D	E	F	G	H	I	J	K	L
1	ANÁLITICOS PRESUPUESTARIOS											SHCP
2	PPEF 2017											SECRETARÍA DE HACIENDA Y CRÉDITO PÚBLICO
3												
4												
5												
6												
7	PROYECTO DE PRESUPUESTO DE EGRESOS DE LA FEDERACIÓN 2017											
8	ANÁLISIS POR ACTIVIDAD INSTITUCIONAL (RAMOS)											
9	(PESOS)											
10												
11	Actividad Institucional											
12	RAMO	- AI	- UR	- F	- FN	- SF	- TG	- FF	- OG	- EF	- CC	Total
13	01	Poder Legislativo										\$ 15,088,510,579
14	02	Oficina de la Presidencia de la República										\$ 1,819,588,182
15	03	Poder Judicial										\$ 75,477,231,563
16	04	Gobernación										\$ 58,159,068,614
17	05	Relaciones Exteriores										\$ 7,718,221,513
18	06	Hacienda y Crédito Público										\$ 26,121,176,542
19	07	Defensa Nacional										\$ 69,407,968,044
20	08	Agricultura, Ganadería, Desarrollo Rural, Pesca y Alimentación										\$ 62,158,112,349
21	09	Comunicaciones y Transportes										\$ 77,723,333,046
22	10	Economía										\$ 9,524,564,724
23	11	Educación Pública										\$ 265,704,185,221
24	12	Salud										\$ 121,817,532,748
25	13	Marina										\$ 26,336,892,497
26	14	Trabajo y Previsión Social										\$ 3,536,129,469
27	15	Desarrollo Agrario, Territorial y Urbano										\$ 15,968,897,188
28	16	Medio Ambiente y Recursos Naturales										\$ 35,978,607,085
29	17	Procuraduría General de la República										\$ 15,897,460,324
30	18	Energía										\$ 2,361,605,506
31	19	Aportaciones a Seguridad Social										\$ 642,744,210,907
32	20	Desarrollo Social										\$ 105,287,403,291
33	21	Turismo										\$ 3,497,455,241
34	22	Instituto Nacional Electoral										\$ 15,371,176,879
35	23	Provisiones Salariales y Económicas										\$ 93,606,219,163
36	24	Deuda Pública										\$ 414,002,799,999
37	25	Provisiones y Aportaciones para los Sistemas de Educación Básica, Normal, Tecnológica y de Adultos										\$ 51,251,051,583
38	27	Función Pública										\$ 1,227,387,610
39	28	Participaciones a Entidades Federativas y Municipios										\$ 738,548,732,453
40	30	Adeudos de Ejercicios Fiscales Anteriores										\$ 33,106,200,000
41	31	Tribunales Agrarios										\$ 882,205,614
42	32	Tribunal Federal de Justicia Administrativa										\$ 2,554,777,815
43	33	Aportaciones Federales para Entidades Federativas y Municipios										\$ 650,571,766,556
44	34	Erogaciones para los Programas de Apoyo a Ahorradores y Deudores de la Banca										\$ 35,848,800,700
45	35	Comisión Nacional de los Derechos Humanos										\$ 1,728,566,039
46	37	Consejería Jurídica del Ejecutivo Federal										\$ 121,331,124
47	38	Consejo Nacional de Ciencia y Tecnología										\$ 26,963,512,279
48	40	Información Nacional Estadística y Geográfica										\$ 7,290,704,504
49	41	Comisión Federal de Competencia Económica										\$ 537,243,760
50	42	Instituto Nacional para la Evaluación de la Educación										\$ 1,153,895,078
51	43	Instituto Federal de Telecomunicaciones										\$ 1,980,000,000
52	44	Instituto Nacional de Transparencia, Acceso a la Información y Protección de Datos Personales										\$ 955,861,356
53	45	Comisión Reguladora de Energía										\$ 339,993,356
54	46	Comisión Nacional de Hidrocarburos										\$ 290,011,903
55	47	Entidades no Sectorizadas										\$ 8,582,893,950
56	48	Cultura										\$ 10,928,020,478
57	Total general											\$ 3,740,171,306,832

Para desplegar el detalle de algún ramo presupuestario por actividad institucional, se deberá dar clic sobre la **+** de la celda que contiene la denominación del ramo.

PROYECTO DE PRESUPUESTO DE EGRESOS DE LA FEDERACIÓN 2017												
ANÁLISIS POR ACTIVIDAD INSTITUCIONAL (RAMOS)												
(PESOS)												
Actividad Institucional	RAMO	AI	UR	F	FN	SF	TG	FF	OG	EF	CC	Total
	01 Poder Legislativo											\$ 15,088,510,579
	02 Oficina de la Presidencia de la República											\$ 1,819,588,182
	03 Poder Judicial											\$ 75,477,231,563
	04 Gobernación											\$ 58,159,068,614
	05 Relaciones Exteriores											\$ 7,718,221,513
	001 Función pública y buen gobierno											\$ 28,706,770
	002 Servicios de apoyo administrativo											\$ 789,996,779
	003 Protección, asistencia y servicios eficientes y suficientes para los mexicanos en el exterior que benefician los intereses nacionales											\$ 546,405,108
	004 Vínculos políticos con el exterior que benefician los intereses nacionales											\$ 4,336,591,569
	005 Participación activa en los foros multilaterales que logra decisiones que favorecen los intereses nacionales											\$ 1,402,335,031
	006 Concertación, coordinación y fomento de la cooperación internacional para el desarrollo											\$ 461,314,097
	008 Servicio Exterior Mexicano capacitado y actualizado											\$ 20,120,725
	009 Asistencia jurídica para la defensa eficiente de México y de sus nacionales											\$ 67,541,487
	010 Delimitación y supervisión eficiente de la integridad territorial de México											\$ 64,609,947
	06 Hacienda y Crédito Público											\$ 26,121,176,542

Para desplegar el detalle de alguna actividad institucional por unidad responsable, se deberá dar clic sobre la **+** de la celda que contiene la denominación de la actividad institucional.

PROYECTO DE PRESUPUESTO DE EGRESOS DE LA FEDERACIÓN 2017												
ANÁLISIS POR ACTIVIDAD INSTITUCIONAL (RAMOS)												
(PESOS)												
Actividad Institucional	RAMO	AI	UR	F	FN	SF	TG	FF	OG	EF	CC	Total
	01 Poder Legislativo											\$ 15,088,510,579
	02 Oficina de la Presidencia de la República											\$ 1,819,588,182
	03 Poder Judicial											\$ 75,477,231,563
	04 Gobernación											\$ 58,159,068,614
	05 Relaciones Exteriores											\$ 7,718,221,513
	001 Función pública y buen gobierno											\$ 28,706,770
	002 Servicios de apoyo administrativo											\$ 789,996,779
	003 Protección, asistencia y servicios eficientes y suficientes para los mexicanos en el exterior que benefician los intereses nacionales											\$ 546,405,108
	211 Dirección General de Protección a Mexicanos en el Exterior											\$ 228,003,731
	212 Dirección General de Servicios Consulares											\$ 18,633,574

Finalmente, para desplegar el detalle de alguna unidad responsable por los demás componentes de la clave presupuestaria (finalidad, función, subfunción, tipo de gasto, fuente de financiamiento, objeto del gasto, entidad federativa y cartera de inversión) se deberá dar clic sobre la **+** de la celda que contiene la denominación de la unidad responsable.

ANÁLISIS POR ACTIVIDAD INSTITUCIONAL (RAMOS)										
(PESOS)										
Actividad Institucional	RAMO	AI	UR	F	FN	SF	TG	FF	OG	Total
	01 Poder Legislativo									\$ 11,948,011,682
	02 Presidencia de la República									\$ 2,104,542,836
	03 Poder Judicial									\$ 46,475,431,563
	04 Gobernación									\$ 21,005,214,804
	001 Función pública y buen gobierno									\$ 47,837,704
	002 Servicios de apoyo administrativo									\$ 1,128,341,379
	003 Inteligencia para la Seguridad Nacional									\$ 2,744,349,273
	004 Acervo documental de la nación									\$ 177,925,674
	006 Política interior y las relaciones del Ejecutivo Federal con el Congreso de la Unión, Entidades Federativas y Asociadas									\$ 1,138,442,376
	100 Secretaría									\$ 94,670,838
	200 Subsecretaría de Gobierno									\$ 44,702,078
	211 Unidad de Gobierno									\$ 126,875,535
	1100 Remuneraciones al personal de carácter permanente									\$ 31,271,257
	1200 Remuneraciones al personal de carácter transitorio									\$ 5,592,761
	1300 Remuneraciones adicionales y especiales									\$ 5,229,195
	1400 Seguridad social									\$ 11,369,804
	1500 Otras prestaciones sociales y económicas									\$ 40,526,435

Asimismo, para replegar el detalle de algún ramo, actividad institucional, unidad responsable, o entidad se deberá dar clic sobre el signo de **-** de la celda que contiene su denominación.

Para desplegar el detalle de todos elementos que conforman alguna categoría de la tabla (ramo presupuestario, actividad institucional y unidad responsable) se deberá posicionar el cursor en el encabezado de la tabla sobre la celda que contiene el título de la categoría que se quiere desplegar, dar clic con el botón derecho del mouse, ir a la opción *Expandir* o *contraer*, y dar clic en *Expandir* todo el campo.

00	Ordenar		\$	15,973,398
00	Filtro		\$	429,624,446
00	Más y suficientes p		\$	379,553,692
00	Subtotal "AI"		\$	3,316,952,476
00	Des que loara del		\$	1,335,484,143
00	Expandir o contraer	Expandir		67
00		Contraer		13
00	Agrupar...			75
00	Desagrupar...	Expandir todo el campo		84
01				10
blic	Mover	Contraer todo el campo		59
				74

Para que se muestre el detalle de alguna categoría de la tabla mediante esta opción, se requiere que la misma categoría se encuentre desplegada (por ejemplo, para que se muestre el detalle de la actividad institucional por unidad responsable, se requiere que en la tabla se encuentre desplegada la actividad institucional).

Asimismo, para replegar el detalle de todos elementos que conforman alguna categoría de la tabla (ramo presupuestario, actividad institucional y unidad responsable) se deberá posicionar el cursor en el encabezado de la tabla sobre la celda que contiene el título de la categoría que se quiere replegar, dar clic con el botón derecho del mouse, ir a la opción *Expandir o contraer*, y dar clic en *Contraer todo el campo*.

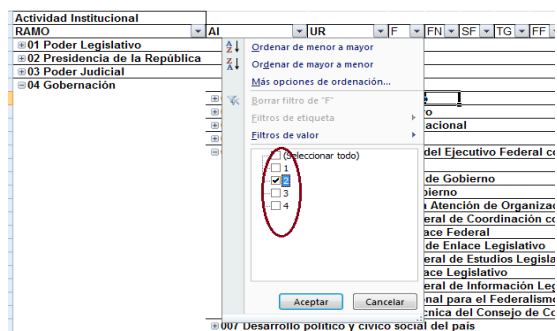
AI	UR	Total	\$	10,210,266,797
ública			\$	1,786,561,557
			\$	38,035,758,006
			\$	16,386,141,854
			\$	5,823,457,504
001 Función pú			\$	15,973,398
615			\$	15,973,398
002 Servicios d			\$	15,973,398
003 Protección			\$	15,973,398
004 Vinculos p			\$	15,973,398
005 Participaci			\$	15,973,398
006 Vinculos e			\$	15,973,398
007 Transmisic			\$	15,973,398
008 Servicio Ext			\$	15,973,398
009 Asistencia			\$	15,973,398

Adicionalmente, con la aplicación es posible realizar la *filtración por alguno(s) de los elementos que componen las categorías de la tabla*, para lo cual se deben seguir los pasos siguientes:

- Dar clic con el mouse sobre la punta de flecha que se encuentra en el extremo derecho de la celda que contiene el encabezado de la categoría que se quiere filtrar.

Actividad Institucional	AI	UR	F	FN	SF	TG	FF	OG
RAMO								
01 Poder Legislativo								
02 Presidencia de la República								
03 Poder Judicial								
04 Gobernación								

- Quitar la palomita del (los) elemento(s) que se desea(n) dejar de considerar mediante un clic con el mouse sobre la casilla que la contiene.



- Dar clic con el mouse en el botón Aceptar.

Para volver a considerar los elementos a los que les fue quitada la selección, se deberá realizar la misma operación habilitando nuevamente la palomita en la casilla correspondiente.

Si se desea *modificar el ordenamiento de las categorías de la tabla*, se deberá posicionar el cursor sobre la celda que contiene el encabezado de la categoría que se quiere mover de lugar, dar clic sin soltar el botón del mouse, y arrastrar hasta la columna de la posición deseada.

ANÁLISIS POR ACTIVIDAD INSTITUCIONAL (RAMOS)		ANÁLISIS POR ACTIVIDAD INSTITUCIONAL (RAMOS)	
(PESOS)		(PESOS)	
Actividad Institucional		Actividad Institucional	
RAMO	AI	AI	RAMO
01 Poder Legislativo	\$ 10,987,231,607	01 Control y evaluación eficaz de la gestión institucional	\$ 27,896,723
02 Presidencia de la República	\$ 1,986,602,542	02 Comisión Nacional de los Derechos Humanos	\$ 27,896,723
03 Poder Judicial	\$ 45,832,776,139	113 Órgano Interno de Control	\$ 27,896,723
04 Gobernación	\$ 23,537,497,098	001 Democracia presenada y fortalecida mediante la organización de elecciones federales, el fomento de la parti	\$ 10,661,420,028
05 Relaciones Exteriores	\$ 6,106,439,260	001 Función pública y buen gobierno	\$ 1,581,838,073
06 Hacienda y Crédito Público	\$ 44,612,433,514	001 Sistema Nacional de Información Estadística y Geográfica	\$ 4,526,600,000
07 Defensa Nacional	\$ 55,610,989,782	002 Administración de recursos eficiente y transparente	\$ 428,537,410
08 Agricultura, Ganadería, Desarrollo Rural, Pesca y Alimentación	\$ 61,612,029,583	002 Perrogativas garantizadas y oportunas para los partidos políticos	\$ 5,292,486,351
09 Comunicaciones y Transportes	\$ 70,440,415,497	002 Servicios de apoyo administrativo	\$ 37,751,619,978
10 Economía	\$ 17,978,649,909	003 Adeudos de Ejercicios Fiscales Anteriores (ADEFAS)	\$ 22,389,200,000
11 Educación Pública	\$ 243,311,232,872	003 Apego a la Legalidad	\$ 329,971,967
12 Salud	\$ 108,998,879,181		

## Análisis por Programa Presupuestario

Al acceder a la opción **Programa Presupuestario** del menú de navegación, se despliega una tabla en Excel que muestra el PPEF 2017 del Gobierno Federal por Ramo.

PPEF 2017														SECRETARÍA DE HACIENDA Y CRÉDITO PÚBLICO		
PROYECTO DE PRESUPUESTO DE EGRESOS DE LA FEDERACIÓN 2017 ANÁLISIS POR PROGRAMA PRESUPUESTARIO (RAMOS) (PESOS)																
Programa Presupuestario	RAMO	TPP	GPP	MOD	PP	UR	F	FN	SF	AI	TG	FF	OG	EF	CC	Total
*01 Poder Legislativo																\$ 15,088,510,579
*02 Oficina de la Presidencia de la República																\$ 1,819,588,182
*03 Poder Judicial																\$ 75,477,231,563
*04 Gobernación																\$ 58,159,068,614
*05 Relaciones Exteriores																\$ 7,718,221,513
*06 Hacienda y Crédito Público																\$ 26,121,176,542
*07 Defensa Nacional																\$ 69,407,968,044
*08 Agricultura, Ganadería, Desarrollo Rural, Pesca y Alimentación																\$ 62,158,112,349
*09 Comunicaciones y Transportes																\$ 77,723,333,046
*10 Economía																\$ 9,524,564,724
*11 Educación Pública																\$ 265,704,185,221
*12 Salud																\$ 121,817,532,748
*13 Marina																\$ 26,336,892,497
*14 Trabajo y Previsión Social																\$ 3,536,129,469
*15 Desarrollo Agrario, Territorial y Urbano																\$ 15,968,897,188
*16 Medio Ambiente y Recursos Naturales																\$ 35,978,607,085
*17 Procuraduría General de la República																\$ 15,897,460,324
*18 Energía																\$ 2,361,605,506
*19 Aportaciones a Seguridad Social																\$ 642,744,210,907
*20 Desarrollo Social																\$ 105,287,403,291
*21 Turismo																\$ 3,497,455,241
*22 Instituto Nacional Electoral																\$ 15,371,176,879
*23 Provisiones Salariales y Económicas																\$ 93,606,219,163
*24 Deuda Pública																\$ 414,002,799,999
*25 Previsiones y Aportaciones para los Sistemas de Educación Básica, Normal, Tecnológica y de Adultos																\$ 51,251,051,583
*27 Función Pública																\$ 1,227,387,610
*28 Participaciones a Entidades Federativas y Municipios																\$ 738,548,732,453
*30 Adeudos de Ejercicios Fiscales Anteriores																\$ 33,106,200,000
*31 Tribunales Agrarios																\$ 882,205,614
*32 Tribunal Federal de Justicia Administrativa																\$ 2,554,777,815
*33 Aportaciones Federales para Entidades Federativas y Municipios																\$ 650,571,766,556
*34 Erogaciones para los Programas de Apoyo a Ahorradores y Deudores de la Banca																\$ 35,848,800,700
*35 Comisión Nacional de los Derechos Humanos																\$ 1,728,566,039
*37 Consejería Jurídica del Ejecutivo Federal																\$ 121,331,124
*38 Consejo Nacional de Ciencia y Tecnología																\$ 26,963,512,279
*40 Información Nacional Estadística y Geográfica																\$ 7,290,704,504
*41 Comisión Federal de Competencia Económica																\$ 537,243,760
*42 Instituto Nacional para la Evaluación de la Educación																\$ 1,153,895,078
*43 Instituto Federal de Telecomunicaciones																\$ 1,980,000,000
*44 Instituto Nacional de Transparencia, Acceso a la Información y Protección de Datos Personales																\$ 955,861,356
*45 Comisión Reguladora de Energía																\$ 339,993,356
*46 Comisión Nacional de Hidrocarburos																\$ 290,011,903
*47 Entidades no Sectorizadas																\$ 8,582,893,950
*48 Cultura																\$ 10,928,020,478
Total general																\$ 3,740,171,306,832

Para desplegar el detalle de algún ramo presupuestario por tipos o grupos de programas presupuestarios, así como por cada una de las modalidades que identifican al programa presupuestario se deberá dar clic sobre la **+** de la celda que contiene la denominación del ramo, y la **+** de la celda de tipo de programas.

PROYECTO DE PRESUPUESTO DE EGRESOS DE LA FEDERACIÓN 2017 ANÁLISIS POR PROGRAMA PRESUPUESTARIO (RAMOS) (PESOS)																
Programa Presupuestario	RAMO	TPP	GPP	MOD	PP	UR	F	FN	SF	AI	TG	FF	OG	EF	CC	Total
*01 Poder Legislativo																\$ 15,088,510,579
*02 Oficina de la Presidencia de la República																\$ 1,819,588,182
+1 Programas Federales																\$ 1,819,588,182
+2 Desempeño de las Funciones																\$ 1,742,997,354
+3 Administrativos y de Apoyo																\$ 76,590,828
*03 Poder Judicial																\$ 75,477,231,563

- En seguida dar clic sobre grupo de programa.

ANÁLISIS POR PROGRAMA PRESUPUESTARIO (RAMOS)													
(PESOS)													
Programa													
Presupuestario													
RAMO	TPP	GPP	MOD	PP	UR	F	FN	SF	AI	TG	FF	OG	Total
01 Poder Legislativo													\$ 12,831,688,301
02 Presidencia de la República													\$ 2,200,521,844
1 Programas Federales													\$ 2,200,521,844
2 Desempeño de las Funciones													\$ 2,086,040,311
P Planeación, seguimiento y evaluación de políticas públicas													\$ 2,082,400,065
R Específicos													\$ 3,640,246
3 Administrativos y de Apoyo													\$ 114,481,533
03 Poder Judicial													\$ 54,241,566,172

Para desplegar el detalle de los programas presupuestario por modalidad, se deberá dar clic sobre la **+** de la celda que contiene la denominación de la modalidad del programa presupuestario.


ANÁLISIS POR PROGRAMA PRESUPUESTARIO (RAMOS)													
(PESOS)													
Programa													
Presupuestario													
RAMO	TPP	GPP	MOD	PP	UR	F	FN	SF	AI	TG	FF	OG	Total
01 Poder Legislativo													\$ 12,831,688,301
02 Presidencia de la República													\$ 2,200,521,844
1 Programas Federales													\$ 2,200,521,844
2 Desempeño de las Funciones													\$ 2,086,040,311
P Planeación, seguimiento y evaluación de políticas públicas													\$ 2,082,400,065
001 Asesoramiento, coordinación, difusión y apoyo de las ac													\$ 24,932,541
002 Asesoría, coordinación, difusión y apoyo técnico de las													\$ 1,112,269,967
003 Atención y seguimiento a las solicitudes y demandas de													\$ 35,934,917
004 Apoyo a las actividades de seguridad y logística para ga													\$ 909,262,640
R Específicos													\$ 3,640,246
3 Administrativos y de Apoyo													\$ 114,481,533
03 Poder Judicial													\$ 54,241,566,172

Para desplegar el detalle de algún programa presupuestario por unidad responsable, se deberá dar clic sobre la **+** de la celda que contiene la denominación del programa presupuestario.

ANÁLISIS POR PROGRAMA PRESUPUESTARIO (RAMOS)													
(PESOS)													
Programa													
Presupuestario													
RAMO	TPP	GPP	MOD	PP	UR	F	FN	SF	AI	TG	FF	OG	Total
01 Poder Legislativo													\$ 12,831,688,301
02 Presidencia de la República													\$ 2,200,521,844
1 Programas Federales													\$ 2,200,521,844
2 Desempeño de las Funciones													\$ 2,086,040,311
P Planeación, seguimiento y evaluación de políticas públicas													\$ 2,082,400,065
001 Asesoramiento, coordinación, difusión y apoyo de las ac													\$ 24,932,541
133 Secretaría Técnica del Consejo de Seguridad Nac													\$ 24,932,541
002 Asesoría, coordinación, difusión y apoyo técnico de las													\$ 1,112,269,967
003 Atención y seguimiento a las solicitudes y demandas de													\$ 35,934,917
004 Apoyo a las actividades de seguridad y logística para ga													\$ 909,262,640
R Específicos													\$ 3,640,246
3 Administrativos y de Apoyo													\$ 114,481,533
03 Poder Judicial													\$ 54,241,566,172

Finalmente, para desplegar el detalle de alguna unidad responsable por los demás componentes de la clave presupuestaria (finalidad, función, subfunción, actividad institucional, tipo de gasto, fuente de financiamiento, objeto del gasto, entidad federativa y cartera de inversión) se deberá dar clic sobre la **+** de la celda que contiene la denominación de la unidad responsable, así como a la **+** de la celda que contiene la finalidad.

ANÁLISIS POR PROGRAMA PRESUPUESTARIO (RAMOS)													
(PESOS)													
Programa													
Presupuestario													
RAMO	TPP	GPP	MOD	PP	UR	F	FN	SF	AI	TG	FF	OG	Total
01 Poder Legislativo													\$ 12,831,688,301
02 Presidencia de la República													\$ 2,200,521,844
1 Programas Federales													\$ 2,200,521,844
2 Desempeño de las Funciones													\$ 2,086,040,311
P Planeación, seguimiento y evaluación de políticas públicas													\$ 2,082,400,065
001 Asesoramiento, coordinación, difusión y apoyo de las acciones en materia de seguridad nacional a cargo del Co													\$ 24,932,541
133 Secretaría Técnica del Consejo de Seguridad Nacional													\$ 24,932,541
1 1100 Remuneraciones al personal de carácter permanente													\$ 2,674,073
1300 Remuneraciones adicionales y especiales													\$ 373,499
1400 Seguridad social													\$ 3,131,496

Asimismo, para replegar el detalle de algún ramo presupuestario, modalidad de programa presupuestario, programa presupuestario o unidad responsable, se deberá dar clic sobre el signo de  de la celda que contiene su denominación.

Para desplegar el detalle de todos elementos que conforman alguna categoría de la tabla (ramo presupuestario, modalidad de programa presupuestario, programa presupuestario y unidad responsable) se deberá posicionar el cursor en el encabezado de la tabla sobre la celda que contiene el título de la categoría que se quiere desplegar, dar clic con el botón derecho del mouse, ir a la opción *Expandir o contraer*, y dar clic en *Expandir todo el campo*.

000	Ordenar		\$	15,973,398
000			\$	429,624,446
000	Filtro		\$	379,553,692
000	Subtotal "AI"		\$	3,316,952,476
000			\$	1,335,484,143
000	Expandir o contraer	Expandir		67
000		Contraer		13
000		Expandir todo el campo		75
000		Contraer todo el campo		84
001				10
010				59
010				74

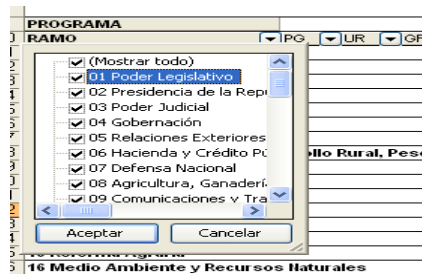
Para que se muestre el detalle de alguna categoría de la tabla mediante esta opción, se requiere que la misma categoría se encuentre desplegada (por ejemplo, para que se muestre el detalle del programa presupuestario por unidad responsable, se requiere que en la tabla se encuentre desplegado el programa presupuestario).

Asimismo, para replegar el detalle de todos elementos que conforman alguna categoría de la tabla (ramo presupuestario, identificador del programa presupuestario, programa presupuestario y unidad responsable) se deberá posicionar el cursor en el encabezado de la tabla sobre la celda que contiene el título de la categoría que se quiere replegar, dar clic con el botón derecho del mouse, ir a la opción *Expandir o contraer*, y dar clic en *Contraer todo el campo*.

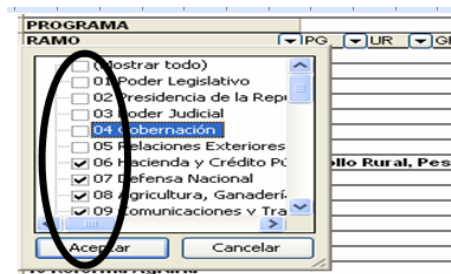
AI	UR		Total
			\$ 10,210,266,797
			\$ 1,786,561,557
			\$ 38,035,758,006
			\$ 16,386,141,654
			\$ 5,823,457,504
			\$ 15,973,398
			\$ 15,973,398
			\$ 15,973,398
			\$ 429,624,446
			\$ 379,553,692
001 Función pú			
615			
002 Servicios d			
003 Protección			
004 Vínculos p			
005 Participaci			
006 Vínculos ec			
007 Transmisic			
008 Servicio Ext			
009 Asistencia			

Adicionalmente, con la aplicación es posible realizar la *filtración por alguno(s) de los elementos que componen las categorías de la tabla*, para lo cual se deben seguir los pasos siguientes:

- Dar clic con el mouse sobre la punta de flecha que se encuentra en el extremo derecho de la celda que contiene el encabezado de la categoría que se quiere filtrar.



- Quitar la palomita del (los) elemento(s) que se desea(n) dejar de considerar en el filtrado mediante un clic con el mouse sobre la casilla que la contiene.



- Dar clic con el mouse en el botón Aceptar.

Para volver a considerar los elementos a los que les fue quitada la selección, se deberá realizar la misma operación habilitando nuevamente la palomita en la casilla correspondiente.

Si se desea *modificar el ordenamiento de las categorías de la tabla*, se deberá posicionar el cursor sobre la celda que contiene el encabezado de la categoría que se quiere mover de lugar, dar clic sin soltar el botón del mouse, y arrastrar hasta la columna de la posición deseada.

Programa	RAMO	TPP	GPP	IPP	UR	F	FN	SF	A	TG	FF	CG	Total
10	Presupuestario												
11	01 Poder Legislativo												\$ 10,987,234,687
13	02 Presidencia de la República												\$ 1,506,602,542
14	03 Poder Judicial												\$ 45,632,776,139
15	04 Gobernación												\$ 23,537,497,098
16	05 Relaciones Exteriores												\$ 6,106,439,280
17	06 Hacienda y Crédito Público												\$ 44,612,433,514
18	07 Defensa Nacional												\$ 55,619,989,782
19	08 Agricultura, Ganadería, Desarrollo Rural, Pesca y Alimentación												\$ 61,612,029,583
20	09 Comunicaciones y Transportes												\$ 70,440,415,497
21	10 Economía												\$ 17,978,649,909
22	11 Educación Pública												\$ 243,311,232,872
23	12 Salud												\$ 108,998,879,181
24	13 Marina												\$ 19,676,881,622
25	14 Trabajo y Previsión Social												\$ 4,416,805,833
26	15 Reforma Agraria												\$ 4,991,506,140
27	16 Medio Ambiente y Recursos Naturales												\$ 45,233,069,524
28	17 Procuraduría General de la República												\$ 15,385,074,010
29	18 Energía												\$ 3,201,506,446
30	19 Aportaciones a Seguridad Social												\$ 369,737,759,820
31	20 Desarrollo Social												\$ 87,657,657,194

Programa	RAMO	CG	TPP	GPI	IPP	UR	F	FN	SF	A	TG	FF	Total
10	Presupuestario												
11	01 Poder Legislativo												\$ 10,987,234,687
13	01100 01 Programas Federales												\$ 1,481,603,616
14	02 Desempeño de las Funciones												\$ 1,481,603,616
15	02000 02 Específicos												\$ 1,481,603,616
16	Total 1100 Remuneraciones al personal de carácter permanente												\$ 1,481,603,616
17	1200 01 Programas Federales												\$ 1,031,030,079
18	02 Desempeño de las Funciones												\$ 1,031,030,079
19	02000 02 Específicos												\$ 1,031,030,079
20	Total 1200 Remuneraciones al personal de carácter transitorio												\$ 1,031,030,079
21	1300 01 Programas Federales												\$ 689,846,413
22	02 Desempeño de las Funciones												\$ 689,846,413
23	02000 02 Específicos												\$ 689,846,413
24	Total 1300 Remuneraciones adicionales y especiales												\$ 689,846,413
25	1400 01 Programas Federales												\$ 609,787,941
26	02 Desempeño de las Funciones												\$ 609,787,941
27	02000 02 Específicos												\$ 609,787,941
28	Total 1400 Seguridad social												\$ 609,787,941
29	1500 01 Programas Federales												\$ 2,083,985,237
30	02 Desempeño de las Funciones												\$ 2,083,985,237
31	02000 02 Específicos												\$ 2,083,985,237
32	Total 1500 Otras prestaciones sociales y económicas												\$ 2,083,985,237
33	1600 01 Programas Federales												\$ 195,455,637
34	02 Desempeño de las Funciones												\$ 195,455,637
35	02000 02 Específicos												\$ 195,455,637
36	Total 1600 Previsiones												\$ 195,455,637
37	1700 01 Programas Federales												\$ 316,233,237
38	02 Desempeño de las Funciones												\$ 316,233,237
39	02000 02 Específicos												\$ 316,233,237
40	Total 1700 Pago de estímulos a servidores públicos												\$ 316,233,237
41	2100 01 Programas Federales												\$ 66,001,251
42	02 Desempeño de las Funciones												\$ 66,001,251



## Análisis por Objeto del Gasto

Al acceder a la opción **Objeto del Gasto** del menú de navegación, se despliega una tabla en Excel que muestra el PPEF 2017 del Gobierno Federal por Ramo.

	A	B	C	D	E	F
5						
6						
7	PROYECTO DE PRESUPUESTO DE EGRESOS DE LA FEDERACIÓN 2017					
8	ANÁLISIS POR OBJETO DEL GASTO (RAMOS)					
9	(PESOS)					
10						
11	Objeto del Gasto					
12	RAMO	OG	UR	EF	CC	Total
13	⊕ 01 Poder Legislativo					\$ 15,088,510,579
14	⊕ 02 Oficina de la Presidencia de la República					\$ 1,819,588,182
15	⊕ 03 Poder Judicial					\$ 75,477,231,563
16	⊕ 04 Gobernación					\$ 58,159,068,614
17	⊕ 05 Relaciones Exteriores					\$ 7,718,221,513
18	⊕ 06 Hacienda y Crédito Público					\$ 26,121,176,542
19	⊕ 07 Defensa Nacional					\$ 69,407,968,044
20	⊕ 08 Agricultura, Ganadería, Desarrollo Rural, Pesca y Alimentación					\$ 62,158,112,349
21	⊕ 09 Comunicaciones y Transportes					\$ 77,723,333,046
22	⊕ 10 Economía					\$ 9,524,564,724
23	⊕ 11 Educación Pública					\$ 265,704,185,221
24	⊕ 12 Salud					\$ 121,817,532,748
25	⊕ 13 Marina					\$ 26,336,892,497
26	⊕ 14 Trabajo y Previsión Social					\$ 3,536,129,469
27	⊕ 15 Desarrollo Agrario, Territorial y Urbano					\$ 15,968,897,188
28	⊕ 16 Medio Ambiente y Recursos Naturales					\$ 35,978,607,085
29	⊕ 17 Procuraduría General de la República					\$ 15,897,460,324
30	⊕ 18 Energía					\$ 2,361,605,506
31	⊕ 19 Aportaciones a Seguridad Social					\$ 642,744,210,907
32	⊕ 20 Desarrollo Social					\$ 105,287,403,291
33	⊕ 21 Turismo					\$ 3,497,455,241
34	⊕ 22 Instituto Nacional Electoral					\$ 15,371,176,879
35	⊕ 23 Provisiones Salariales y Económicas					\$ 93,606,219,163
36	⊕ 24 Deuda Pública					\$ 414,002,799,999
37	⊕ 25 Previsiones y Aportaciones para los Sistemas de Educación Básica, Normal, Tecnológica y Superior					\$ 51,251,051,583
38	⊕ 27 Función Pública					\$ 1,227,387,610
39	⊕ 28 Participaciones a Entidades Federativas y Municipios					\$ 738,548,732,453
40	⊕ 30 Adeudos de Ejercicios Fiscales Anteriores					\$ 33,106,200,000
41	⊕ 31 Tribunales Agrarios					\$ 882,205,614
42	⊕ 32 Tribunal Federal de Justicia Administrativa					\$ 2,554,777,815
43	⊕ 33 Aportaciones Federales para Entidades Federativas y Municipios					\$ 650,571,766,556
44	⊕ 34 Erogaciones para los Programas de Apoyo a Ahorradores y Deudores de la Banca					\$ 35,848,800,700
45	⊕ 35 Comisión Nacional de los Derechos Humanos					\$ 1,728,566,039
46	⊕ 37 Consejería Jurídica del Ejecutivo Federal					\$ 121,331,124
47	⊕ 38 Consejo Nacional de Ciencia y Tecnología					\$ 26,963,512,279
48	⊕ 40 Información Nacional Estadística y Geográfica					\$ 7,290,704,504
49	⊕ 41 Comisión Federal de Competencia Económica					\$ 537,243,760
50	⊕ 42 Instituto Nacional para la Evaluación de la Educación					\$ 1,153,895,078
51	⊕ 43 Instituto Federal de Telecomunicaciones					\$ 1,980,000,000
52	⊕ 44 Instituto Nacional de Transparencia, Acceso a la Información y Protección de Datos Personales					\$ 955,861,356
53	⊕ 45 Comisión Reguladora de Energía					\$ 339,993,356
54	⊕ 46 Comisión Nacional de Hidrocarburos					\$ 290,011,903
55	⊕ 47 Entidades no Sectorizadas					\$ 8,582,893,950
56	⊕ 48 Cultura					\$ 10,928,020,478
57	Total general					\$ 3,740,171,306,832

Para desplegar el detalle de algún ramo presupuestario por objeto del gasto, se deberá dar clic sobre la ⊕ de la celda que contiene la denominación del ramo.

Objeto del Gasto	OG	UR	Total
RAMO			
01 Poder Legislativo			\$ 10,987,231,607
1100 Remuneraciones al personal de carácter permanente			\$ 1,461,603,616
1200 Remuneraciones al personal de carácter transitorio			\$ 1,031,030,079
1300 Remuneraciones adicionales y especiales			\$ 689,846,413
1400 Seguridad social			\$ 609,787,941
1500 Otras prestaciones sociales			\$ 2,083,985,237
1600 Provisiones			\$ 195,455,637
1700 Pago de estímulos a servidores públicos			\$ 310,233,237
2100 Materiales de administración			\$ 66,001,253
2200 Alimentos y utensilios			\$ 63,058,266
2300 Materias primas y materiales			\$ 65,000
2400 Materiales y artículos de consumo			\$ 5,041,187
2500 Productos químicos, farmacia y veterinarios			\$ 7,174,939
2600 Combustibles, lubricantes			\$ 8,702,592

Para desplegar el detalle de algún concepto por unidad responsable, se deberá dar clic sobre la **+** de la celda que contiene la denominación del concepto.

Objeto del Gasto	OG	UR	Total
RAMO			
01 Poder Legislativo			\$ 10,987,231,607
+ 1100 Remuneraciones al personal de carácter permanente			\$ 1,461,603,616
100 H. Cámara de Diputados			\$ 921,561,714
101 Auditoría Superior de la Federación			\$ 174,739,784
200 H. Cámara de Senadores			\$ 365,302,118
+ 1200 Remuneraciones al personal de carácter transitorio			\$ 1,031,030,079
+ 1300 Remuneraciones adicionales y especiales			\$ 689,846,413

Asimismo, para replegar el detalle de algún ramo presupuestario o de algún concepto, se deberá dar clic sobre el signo de **-** de la celda que contiene su denominación.

Para desplegar el detalle de todos elementos que conforman alguna categoría de la tabla (ramo presupuestario, objeto del gasto y unidad responsable) se deberá posicionar el cursor en el encabezado de la tabla sobre la celda que contiene el título de la categoría que se quiere desplegar, dar clic con el botón derecho del mouse, ir a la opción *Expandir* o *contraer*, y dar clic en *Expandir todo el campo*.

Adicionalmente, con la aplicación es posible realizar la *filtración* por alguno(s) de los elementos que componen las categorías de la tabla, para lo cual se deben seguir los pasos siguientes:

- Dar clic con el mouse sobre la punta de flecha que se encuentra en el extremo derecho de la celda que contiene el encabezado de la categoría que se quiere filtrar.

- Quitar la palomita del (los) elemento(s) que se desea(n) dejar de considerar mediante un clic con el mouse sobre la casilla que la contiene.



- Dar clic con el mouse en el botón Aceptar.

Para volver a considerar los elementos a los que les fue quitada la selección, se deberá realizar la misma operación habilitando nuevamente la palomita en la casilla correspondiente.

Si se desea *modificar el ordenamiento de las categorías de la tabla*, se deberá posicionar el cursor sobre la celda que contiene el encabezado de la categoría que se quiere mover de lugar, dar clic sin soltar el botón del mouse, y arrastrar hasta la columna de la posición deseada.

ANÁLISIS POR OBJETO DEL GASTO (RAMOS)		(PESOS)	
Objeto del Gasto	RAMO	UR	Total
01 Poder Legislativo			\$ 10,199,963,905
02 Presidencia de la República			\$ 1,727,562,262
1100 Remuneraciones al Personal de Carácter Permanente			\$ 132,221,626
1200 Remuneraciones al Personal de Carácter Especial			\$ 36,576,191
1300 Remuneraciones Adicionales y Especiales			\$ 225,114,637
1400 Erogaciones del Gobierno Federal por el Poder Judicial			\$ 98,949,274
1500 Pagos por Otras Prestaciones Sociales			\$ 365,728,031
2100 Materiales y Útiles de Administración y Servicios			\$ 14,885,151
2200 Productos Alimenticios			\$ 27,556,550
2300 Herramientas, Refacciones y Accesorios			\$ 4,712,415
2400 Materiales y Artículos de Construcción			\$ 17,552,921
2500 Materias Primas de Producción, Productos y Servicios			\$ 6,638,788
2600 Combustibles, Lubricantes y Aditivos			\$ 50,119,687
2700 Vestuario, Blancos, Prendas de Protección y Servicios			\$ 7,248,233

ANÁLISIS POR OBJETO DEL GASTO (RAMOS)		(PESOS)	
Objeto del Gasto	RAMO	UR	Total
1100 Remuneraciones al Personal de Carácter Permanente			\$ 76,617,200,717
01 Poder Legislativo			\$ 1,377,348,315
02 Presidencia de la República			\$ 132,221,626
03 Poder Judicial			\$ 4,586,191,901
04 Gobernación			\$ 1,127,899,768
05 Relaciones Exteriores			\$ 2,242,282,058
06 Hacienda y Crédito Público			\$ 4,238,063,403
07 Defensa Nacional			\$ 7,923,831,277
08 Agricultura, Ganadería, Desarrollo Rural, Pesca y Forestal			\$ 2,413,562,864
09 Comunicaciones y Transportes			\$ 2,155,126,715
10 Economía			\$ 796,384,595
11 Educación Pública			\$ 28,554,086,237
12 Salud			\$ 5,183,892,308
13 Marina			\$ 2,415,924,841

## Analítico de Claves

Al acceder a la opción de Analíticos de claves del menú de navegación, se despliega en una hoja de Excel todas las claves presupuestarias que componen el PPEF 2017 de los ramos con sus respectivas asignaciones.

AC01	RAMO	UR	F	FN	SF	AI	MOD	PP	OG	TG	FF	EF	CC	Total
	1													\$ 15,088,510,579
	2													\$ 1,819,588,182
	3													\$ 75,477,231,563
	4													\$ 58,159,068,614
	5													\$ 7,718,221,513
	6													\$ 26,121,176,542
	7													\$ 69,407,968,044
	8													\$ 62,158,112,349
	9													\$ 77,723,333,046
	10													\$ 9,524,564,724
	11													\$ 265,704,185,221
	12													\$ 121,817,532,748
	13													\$ 26,336,892,497
	14													\$ 3,536,129,469
	15													\$ 15,968,897,188
	16													\$ 35,978,607,085
	17													\$ 15,897,460,324
	18													\$ 2,361,605,506
	19													\$ 642,744,210,907
	20													\$ 105,287,403,291
	21													\$ 3,497,455,241
	22													\$ 15,371,176,879
	23													\$ 93,606,219,163
	24													\$ 414,002,739,939
	25													\$ 51,251,051,583
	27													\$ 1,227,387,610
	28													\$ 738,548,732,453
	30													\$ 33,106,200,000
	31													\$ 882,205,614
	32													\$ 2,554,777,815
	33													\$ 650,571,766,556
	34													\$ 35,848,800,700
	35													\$ 1,728,566,039
	37													\$ 121,331,124
	38													\$ 26,969,512,279
	40													\$ 7,290,704,504
	41													\$ 537,243,760
	42													\$ 1,153,895,078
	43													\$ 1,980,000,000
	44													\$ 955,861,356
	45													\$ 339,993,356
	46													\$ 290,011,903
	47													\$ 8,582,893,950
	48													\$ 10,928,020,478
	<b>Total general</b>													\$ 3,740,171,306,832

Esta hoja permite filtrar la información para cada uno de los componentes de la clave presupuestaria, para lo cual se deberá dar clic sobre la punta de flecha que se encuentra en el extremo derecho de la celda que contiene el encabezado del componente que se quiere filtrar.

AC01	RAMO	UR	F	FN	SF	AI	MOD	PP	OG	TG	FF	EF	CC	Total
	1													\$ 15,088,510,579
		100												\$ 8,051,000,487
			1	1	1	4	K	27	6200	3	1	9	0	\$ 65,144,105
							R	1	1100	1	1	9	0	\$ 1,022,596,924
									1200	1	1	9	0	\$ 1,130,242,852
									1300	1	1	9	0	\$ 1,113,397,933
									1400	1	1	9	0	\$ 406,708,187
									1500	1	1	9	0	\$ 1,034,914,338
									1700	1	1	9	0	\$ 178,432,513
									2100	1	1	9	0	\$ 54,345,464
									2200	1	1	9	0	\$ 59,192,668
									2400	1	1	9	0	\$ 42,492,620

## B. INFORMACIÓN PRESUPUESTARIA POR EMPRESAS PRODUCTIVAS DEL ESTADO Y ENTIDADES DE CONTROL DIRECTO

En este apartado se incluye la información presupuestaria referente a las empresas productivas del Estado y entidades de control directo que se incluyen en el PPEF 2017 (Petróleos Mexicanos, Comisión Federal de Electricidad, Instituto Mexicano del Seguro Social e Instituto de Seguridad y Servicios Sociales de los Trabajadores del Estado).


Es importante señalar que la información que se presenta para las empresas y entidades corresponde a la información base efectivo del PPEF 2017. Asimismo, para el caso de Petróleos Mexicanos únicamente se presenta la información de la empresa consolidada, sin considerar la desagregación por subsidiaria.

A continuación se muestran las funcionalidades con que cuenta este apartado.

### Análisis Administrativo


Al acceder a la opción **Administrativo** del menú de navegación, se despliega una tabla en Excel que muestra el PPEF 2017 de las empresas productivas del Estado y entidades de control directo por sector administrativo<sup>1/</sup>.


EPE/ECD	SECTOR	EMPRESA/ENTIDAD	OG	EF	CC	Total
	50	Instituto Mexicano del Seguro Social				\$ 622,682,563,457
	51	Instituto de Seguridad y Servicios Sociales de los Trabajadores del Estado				\$ 263,589,295,179
	52	Petróleos Mexicanos				\$ 492,170,173,180
	53	Comisión Federal de Electricidad				\$ 350,576,006,733
	<b>Total general</b>					<b>\$ 1,729,018,038,549</b>

Para desplegar el detalle de algún sector por empresa ó entidad, se deberá dar clic sobre la  de la celda que contiene la denominación del sector.

EPE/ECD	SECTOR	EMPRESA/ENTIDAD	OG	EF	CC	Total
	50	Instituto Mexicano del Seguro Social				\$ 622,682,563,457
		GYR Instituto Mexicano del Seguro Social				\$ 622,682,563,457
	51	Instituto de Seguridad y Servicios Sociales de los Trabajadores del Estado				\$ 263,589,295,179
		GYN Instituto de Seguridad y Servicios Sociales de los Trabajadores del Estado				\$ 263,589,295,179
	52	Petróleos Mexicanos				\$ 492,170,173,180
		TYT Pemex Consolidado				\$ 492,170,173,180
	53	Comisión Federal de Electricidad				\$ 350,576,006,733
		TVV Comisión Federal de Electricidad				\$ 350,576,006,733
	<b>Total general</b>					<b>\$ 1,729,018,038,549</b>

<sup>1/</sup> Únicamente para efectos de la presentación de la información, se presentan como sectores administrativos 50, 51, 52 y 53.

Para desplegar el detalle de alguna empresa o entidad por objeto del gasto, se deberá dar clic sobre la  de la celda que contiene la denominación de la empresa o entidad.

ANÁLISIS POR EMPRESA PRODUCTIVA DEL ESTADO Y ENTIDAD DE CONTROL DIRECTO						
(PESOS)						
EPE/ECD	SECTOR	EMPRESA/ENTIDAD	OG	EF	CC	Total
	50	Instituto Mexicano del Seguro Social	1100 Remuneraciones al			\$ 544,321,034,790
		 GYR Instituto Mexicar				\$ 329,530,734
			01 Aguascalientes	0		\$ 759,134,122
			02 Baja California	0		\$ 220,257,597
			03 Baja California Sur	0		\$ 183,114,004
			04 Campeche	0		\$ 867,731,778
			05 Coahuila	0		\$ 234,760,138
			06 Colima	0		\$ 315,859,698
			07 Chiapas	0		\$ 881,456,734
			08 Chihuahua	0		

Adicionalmente, con la aplicación es posible realizar la *filtración por alguno(s) de los elementos que componen las categorías de la tabla:*


- Dar clic con el mouse sobre la punta de flecha que se encuentra en el extremo derecho de la celda que contiene el encabezado de la categoría que se quiere filtrar.

SECTOR	EMPRESA/ENTIDAD	OG	EF	CC	Total
Ordenar de A a Z		al			\$ 544,321,034,790
Ordenar de Z a A		1100 Remuneraciones al			\$ 329,530,734
Más opciones de ordenación...			01 Aguascalientes	0	\$ 759,134,122
Borrar filtro de "SECTOR"			02 Baja California	0	\$ 220,257,597
Filtros de etiqueta			03 Baja California Sur	0	\$ 183,114,004
Filtros de valor			04 Campeche	0	\$ 867,731,778
Buscar			05 Coahuila	0	\$ 234,760,138
<input checked="" type="checkbox"/> (Seleccionar todo)			06 Colima	0	\$ 315,859,698
<input checked="" type="checkbox"/> 50 Instituto Mexicano del Seguro Social			07 Chiapas	0	\$ 881,456,734
<input checked="" type="checkbox"/> 51 Instituto de Seguridad y Servicios So			08 Chihuahua	0	\$ 9,694,810,025
<input checked="" type="checkbox"/> 52 Petróleos Mexicanos			09 Distrito Federal	0	\$ 357,930,585
			10 Durango	0	\$ 899,317,295
			11 Guanajuato	0	\$ 347,798,557
			12 Guerrero	0	\$ 311,371,429
			13 Hidalgo	0	\$ 1,749,855,246
			14 Jalisco	0	


- Quitar la palomita del (los) elemento(s) que se desea(n) dejar de considerar en el filtrado mediante un clic con el mouse sobre la casilla que la contiene.
- Dar clic con el mouse en el botón Aceptar.

## Análisis por Función


Al acceder a la opción **Función** del menú de navegación, se despliega una tabla en Excel que muestra el PPEF 2017 de las empresas productivas del Estado y entidades de control directo por sector administrativo.

Para desplegar el detalle del sector presupuestario por finalidad, se deberá dar clic sobre la  de la celda que contiene la denominación del ramo o sector.


ANALÍTICOS PRESUPUESTARIOS PPEF 2017										SHCP SECRETARÍA DE HACIENDA Y CRÉDITO PÚBLICO			
PROYECTO DE PRESUPUESTO DE EGRESOS DE LA FEDERACIÓN 2017													
ANÁLISIS POR FUNCIÓN (EMPRESAS PRODUCTIVAS DEL ESTADO Y ENTIDADES DE CONTROL DIRECTO)													
(PESOS)													
Función													
SECTOR	F	EMPRESA/ENTID/	FN	SF	AI	MOD	PP	TG	FF	OG	EF	CC	Total
50	+	Instituto Mexicano del Seguro Social											\$ 622,682,563,457
51	+	Instituto de Seguridad y Servicios Sociales de los Trabajadores del Estado											\$ 263,589,295,179
52	+	Petróleos Mexicanos											\$ 492,170,173,180
53	+	Comisión Federal de Electricidad											\$ 350,676,006,733
<b>Total general</b>													\$ 1,729,018,038,549

Para desplegar el detalle de alguna finalidad por función, se deberá dar clic sobre la  de la celda que contiene la denominación de la finalidad.

ANÁLISIS POR FUNCIÓN (EMPRESAS PRODUCTIVAS DEL ESTADO Y ENTIDADES DE CONTROL DIRECTO)													
(PESOS)													
Función													
SECTOR	F	FN	EMPRE	SF	AI	MOD	PP	TG	FF	OG	EF	CC	Total
50	+	Instituto Mexicano del Seguro Social											\$ 544,321,034,790
51	+	Instituto de Seguridad y Servicios Sociales de los Trabajadores del Estado											\$ 229,791,102,139
52	+	Petróleos Mexicanos											\$ 545,965,089,167
		1	+	Gobierno									\$ 724,924,245
		3	+	Desarrollo Económico									\$ 545,240,164,922
		3	+	Combustibles y Energía									\$ 545,240,164,922
53	+	Comisión Federal de Electricidad											\$ 314,454,215,196

Para desplegar el detalle de alguna función por entidad, se deberá dar clic sobre la  de la celda que contiene la denominación de la función.

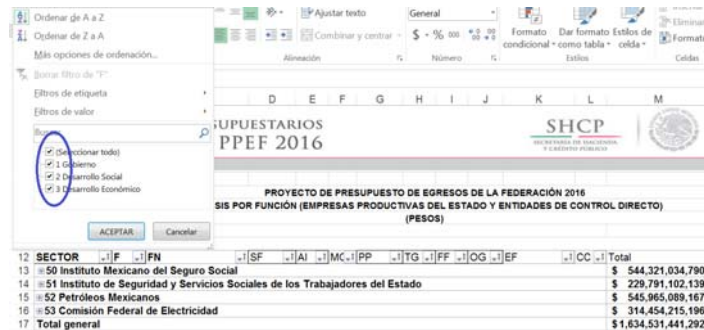
ANÁLISIS POR FUNCIÓN (EMPRESAS PRODUCTIVAS DEL ESTADO Y ENTIDADES DE CONTROL DIRECTO)													
(PESOS)													
Función													
SECTOR	F	FN	EMPRE	SF	AI	MOD	PP	TG	FF	OG	EF	CC	Total
50	+	Instituto Mexicano del Seguro Social											\$ 544,321,034,790
51	+	Instituto de Seguridad y Servicios Sociales de los Trabajadores del Estado											\$ 229,791,102,139
52	+	Petróleos Mexicanos											\$ 545,965,089,167
		1	+	Gobierno									\$ 724,924,245
		3	+	Desarrollo Económico									\$ 545,240,164,922
		3	+	Combustibles y Energía									\$ 545,240,164,922
													\$ 545,240,164,922
													\$ 314,454,215,196

Finalmente, para desplegar el detalle por los demás componentes de la clave presupuestaria se deberá dar clic sobre la  de la celda que contiene la denominación de la entidad.

Función	SECTOR	F	FN	EMPRE	SF	AI	MOD	PP	TG	FF	OG	EF	CC	Total
	50													\$ 544,321,034,790
	51													\$ 229,791,102,139
	52													\$ 545,965,089,167
1														\$ 724,924,245
3														\$ 545,240,164,922
3														\$ 545,240,164,922
TYT														\$ 545,240,164,922
														\$ 533,019,861
														\$ 232,914,727
														\$ 10,151,092
														\$ 861,102,622
														\$ 151,701,608
														\$ 190,521,470

Adicionalmente, con la aplicación es posible realizar la *filtración por alguno(s) de los elementos que componen las categorías de la tabla*, para lo cual se deben seguir los pasos siguientes:

- Dar clic con el mouse sobre la punta de flecha que se encuentra en el extremo derecho de la celda que contiene el encabezado de la categoría que se quiere filtrar.



- Quitar la palomita del (los) elemento(s) que se desea(n) dejar de considerar en el filtrado mediante un clic con el mouse sobre la casilla que la contiene.
- Dar clic con el mouse en el botón Aceptar.

### Análisis por Actividad Institucional

Al acceder a la opción **Actividad Institucional** del menú de navegación, se despliega una tabla en Excel que muestra el PPEF 2017 de las empresas productivas del Estado y entidades de control directo por sector.

Actividad Institucional	SECTOR	AI	EMPRESA/ENTI	F	FN	SF	MOD	PP	TG	FF	OG	EF	CC	Total
	50													\$ 622,682,563,457
	51													\$ 263,689,295,179
	52													\$ 492,170,173,180
Total general														\$ 1,378,442,031,816

Para desplegar el detalle de algún sector por actividad institucional, se deberá dar clic sobre la de la celda que contiene la denominación del sector.



ANÁLISIS POR ACTIVIDAD INSTITUCIONAL (EMPRESAS PRODUCTIVAS DEL ESTADO Y ENTIDADES DE CONTROL DIRECTO)														
(PESOS)														
Actividad Institucional	SECTOR	AI	EMPRESA/ENTI	F	FN	SF	MOD	PP	TG	FF	OG	EF	CC	Total
	50 Instituto Mexicano del Seguro Social													\$ 544,321,034,790
	001 Función pública y buen gobierno													\$ 362,447,802
	002 Servicios de apoyo administrativo													\$ 38,139,708,851
	003 Eficacia en la atención médica preventiva													\$ 2,977,834,949
	004 Oportunidad en la atención curativa, quirúrgica, hospitalaria y de rehabilitación													\$ 195,487,790,377
	005 Servicios de incorporación y recaudación													\$ 6,295,780,414

Para desplegar el detalle de alguna actividad institucional por empresa o entidad, se deberá dar clic sobre la **+** de la celda que contiene la denominación de la actividad institucional.

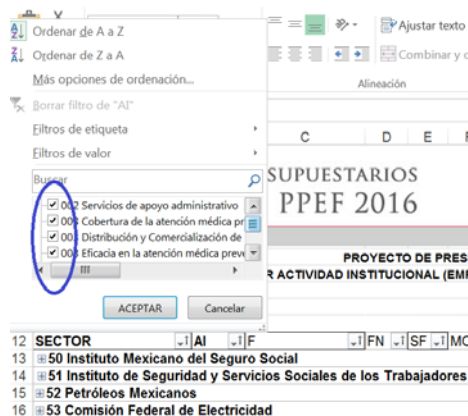
ANÁLISIS POR ACTIVIDAD INSTITUCIONAL (EMPRESAS PRODUCTIVAS DEL ESTADO Y ENTIDADES DE CONTROL DIRECTO)														
(PESOS)														
Actividad Institucional	SECTOR	AI	EMPRESA/ENTI	F	FN	SF	MOD	PP	TG	FF	OG	EF	CC	Total
	50 Instituto Mexicano del Seguro Social													\$ 544,321,034,790
	51 Instituto de Seguridad y Servicios Sociales de los Trabajadores del Estado													\$ 229,791,102,139
	52 Petróleos Mexicanos													\$ 545,965,089,167
	001 Función pública y buen gobierno													\$ 724,924,245
	TYT Pemex Consolidado													\$ 724,924,245
	226 Producción de petróleo crudo, gas, petrolíferos y petroquímicos y mantenimiento de instalaciones.													\$ 270,252,094,750
	227 Distribución de petróleo crudo, gas, petrolíferos y petroquímicos y mantenimiento de instalaciones													\$ 54,019,233,256
	228 Comercialización de petróleo crudo, gas, petrolíferos y petroquímicos y mantenimiento de instalaciones													\$ 3,678,368,343
	229 Exploraciones para descubrir yacimientos de hidrocarburos													\$ 28,750,939,026

Finalmente, para desplegar el detalle de alguna empresa o entidad por los demás componentes de la clave presupuestaria se deberá dar clic sobre la **+** de la celda que contiene la denominación de la empresa o entidad.

ANÁLISIS POR ACTIVIDAD INSTITUCIONAL (EMPRESAS PRODUCTIVAS DEL ESTADO Y ENTIDADES DE CONTROL DIRECTO)														
(PESOS)														
Actividad Institucional	SECTOR	AI	EMPRESA/ENTI	F	FN	SF	MOD	PP	TG	FF	OG	EF	CC	Total
	50 Instituto Mexicano del Seguro Social													\$ 544,321,034,790
	51 Instituto de Seguridad y Servicios Sociales de los Trabajadores del Estado													\$ 229,791,102,139
	52 Petróleos Mexicanos													\$ 545,965,089,167
	001 Función pública y buen gobierno													\$ 724,924,245
	TYT Pemex Consolidado													\$ 724,924,245
	1													\$ 78,865,217
	3													\$ 525,531
	4													\$ 300,654,481
	1100 Remu													\$ 77,273,249
	1200 Remu													\$ 206,725,383
	1300 Remu													\$ 1,570,670
	1400 Segur													\$ 0
	1500 Otras													\$ 0
	2100 Mater													\$ 0

Adicionalmente, con la aplicación es posible realizar la *filtración por alguno(s) de los elementos que componen las categorías de la tabla*, para lo cual se deben seguir los pasos siguientes:

- Dar clic con el mouse sobre la punta de flecha que se encuentra en el extremo derecho de la celda que contiene el encabezado de la categoría que se quiere filtrar.



- Quitar la palomita del (los) elemento(s) que se desea(n) dejar de considerar en el filtrado mediante un clic con el mouse sobre la casilla que la contiene.
- Dar clic con el mouse en el botón Aceptar.

### Análisis por Programa Presupuestario

Al acceder a la opción **Programa Presupuestario** del menú de navegación, se despliega una tabla en Excel que muestra el PPEF 2017 de las empresas productivas del Estado o entidades de control directo por sector.

Programa	Total
Presupuestario	
SECTOR	
50 Instituto Mexicano del Seguro Social	\$ 622,682,563,457
51 Instituto de Seguridad y Servicios Sociales de los Trabajadores del Estado	\$ 263,689,296,179
52 Petróleos Mexicanos	\$ 492,170,173,180
53 Comisión Federal de Electricidad	\$ 350,676,006,733
<b>Total general</b>	<b>\$ 1,729,018,038,549</b>

Para desplegar el detalle de algún sector por tipo o grupo de programa de las modalidades de programa presupuestario se deberá dar clic sobre la **+** de la celda que contiene la denominación del sector y tipo de programa.

Programa	Total
Presupuestario	
SECTOR	
50 Instituto Mexicano del Seguro Social	\$ 544,321,034,790
51 Instituto de Seguridad y Servicios Sociales de los Trabajadores del Estado	\$ 229,791,102,139
1 Programas Federales	\$ 229,791,102,139
2 Desempeño de las Funciones	\$ 44,208,985,367
3 Administrativos y de Apoyo	\$ 26,246,521,254
5 Obligaciones de Gobierno Federal	\$ 159,335,595,518
52 Petróleos Mexicanos	\$ 545,965,089,167

Para desplegar el detalle de las modalidades (identificador de programa presupuestario) por programa presupuestario, se deberá dar clic sobre la **+** de la celda que contiene la denominación de la modalidad.

Programa	Total
Presupuestario	
SECTOR	
50 Instituto Mexicano del Seguro Social	\$ 544,321,034,790
51 Instituto de Seguridad y Servicios Sociales de los Trabajadores del Estado	\$ 229,791,102,139
1 Programas Federales	\$ 229,791,102,139
2 Desempeño de las Funciones	\$ 44,208,985,367
E Prestación de Servicios Públicos	\$ 42,523,476,649
015 Investigación y Desarrollo Tecnológico en Salud	\$ 83,658,416
018 Suministro de Claves de Medicamentos	\$ 14,254,093,616

Para desplegar el detalle del programa presupuestario por entidad, se deberá dar clic sobre la **+** de la celda que contiene la denominación del programa presupuestario.

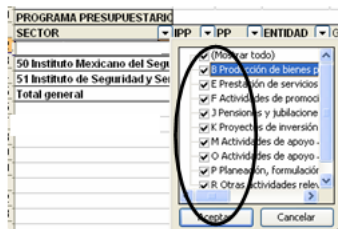
ANÁLISIS POR PROGRAMA PRESUPUESTARIO (EMPRESAS PRODUCTIVAS DEL ESTADO Y ENTIDADES DE CONTROL DIRECTO)																	
(PESOS)																	
Programa	Presupuestario	SECTOR	TPP	GPP	MOD	PP	EMPRESA/ENTI	F	FN	SF	AI	TG	FF	OG	EF	CC	Total
		50															\$ 544,321,034,790
		51															\$ 229,791,102,139
						1											\$ 229,791,102,139
							2										\$ 44,208,985,367
																	\$ 42,523,476,649
																	\$ 83,658,416
																	\$ 83,658,416
																	\$ 14,254,093,616
																	\$ 21,372,030
																	\$ 20,284,473

Finalmente, para desplegar el detalle de alguna empresa o entidad por los demás componentes de la clave presupuestaria se deberá dar clic sobre la **+** de la celda que contiene la denominación de la empresa o entidad.

ANÁLISIS POR PROGRAMA PRESUPUESTARIO (EMPRESAS PRODUCTIVAS DEL ESTADO Y ENTIDADES DE CONTROL DIRECTO)																	
(PESOS)																	
Programa	Presupuestario	SECTOR	TPP	GPP	MOD	PP	EMPRESA/ENTI	F	FN	SF	AI	TG	FF	OG	EF	CC	Total
		50															\$ 544,321,034,790
		51															\$ 229,791,102,139
						1											\$ 229,791,102,139
							2										\$ 44,208,985,367
																	\$ 42,523,476,649
																	\$ 83,658,416
																	\$ 14,254,093,616
																	\$ 46,550
																	\$ 81,034
																	\$ 66,293
																	\$ 36,535
																	\$ 104,181

Adicionalmente, con la aplicación es posible realizar la *filtración por alguno(s) de los elementos que componen las categorías de la tabla*, para lo cual se deben seguir los pasos siguientes:

- Dar clic con el mouse sobre la punta de flecha que se encuentra en el extremo derecho de la celda que contiene el encabezado de la categoría que se quiere filtrar.




- Quitar la palomita del (los) elemento(s) que se desea(n) dejar de considerar en el filtrado mediante un clic con el mouse sobre la casilla que la contiene.
- Dar clic con el mouse en el botón Aceptar.


## Análisis por Objeto del Gasto

Al acceder a la opción **Objeto del Gasto** del menú de navegación, se despliega una tabla en Excel que muestra el PPEF 2017 de las empresas productivas del Estado y entidades de control directo por sector.

Objeto del Gasto	SECTOR	OG	EMPRESA/ENTIDAD	EF	CC	Total
	50		Instituto Mexicano del Seguro Social			\$ 622,682,563,457
	51		Instituto de Seguridad y Servicios Sociales de los Trabajadores del Estado			\$ 263,589,295,179
	52		Petróleos Mexicanos			\$ 492,170,173,180
	53		Comisión Federal de Electricidad			\$ 350,576,006,733
			<b>Total general</b>			<b>\$ 1,729,018,038,549</b>

Para desplegar el detalle de algún sector por objeto del gasto, se deberá dar clic sobre la  de la celda que contiene la denominación del sector.

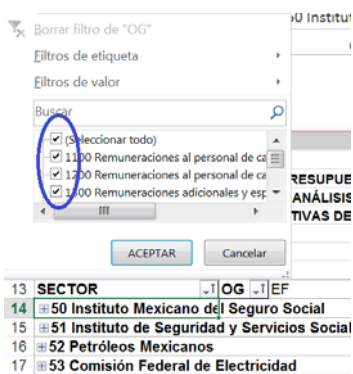
Objeto del Gasto	SECTOR	OG	EMPRESA/ENTIDAD	EF	CC	Total
	50		Instituto Mexicano del Seguro Social			\$ 544,321,034,790
		1100	Remuneraciones al personal de carácter permanente			\$ 28,643,144,326
		1200	Remuneraciones al personal de carácter transitorio			\$ 2,744,939,819
		1300	Remuneraciones adicionales y especiales			\$ 19,547,988,005
		1400	Seguridad social			\$ 20,849,569,933
		1500	Otras prestaciones sociales y económicas			\$ 80,333,714,868
		1700	Pago de estímulos a servidores públicos			\$ 16,407,394,501

Para desplegar el detalle del por objeto del gasto por sector (empresa o entidad), se deberá dar clic sobre la  de la celda que contiene la denominación del concepto de gasto.

Objeto del Gasto	SECTOR	OG	EMPRESA/ENTIDAD	EF	CC	Total
	50		Instituto Mexicano del Seguro Social			\$ 544,321,034,790
		1100	Remuneraciones al personal de carácter permanente			\$ 28,643,144,326
			GYR Instituto Mexicano del Seguro Social			\$ 28,643,144,326
		1200	Remuneraciones al personal de carácter transitorio			\$ 2,744,939,819
		1300	Remuneraciones adicionales y especiales			\$ 19,547,988,005
		1400	Seguridad social			\$ 20,849,569,933

Adicionalmente, con la aplicación es posible realizar la *filtración por alguno(s) de los elementos que componen las categorías de la tabla*, para lo cual se deben seguir los pasos siguientes:

- Dar clic con el mouse sobre la punta de flecha que se encuentra en el extremo derecho de la celda que contiene el encabezado de la categoría que se quiere filtrar.



- Quitar la palomita del (los) elemento(s) que se desea(n) dejar de considerar mediante un clic con el mouse sobre la casilla que la contiene.
- Dar clic con el mouse en el botón Aceptar

## Analítico de Claves

Al acceder a la opción de Analíticos de claves del menú de navegación, se despliega en una hoja de Excel todas las claves presupuestarias que componen el PPEF 2017 de las empresas productivas del Estado y entidades de control directo con sus respectivas asignaciones.

AC01(EFE)	SECTOR	EMPRESA/ENTIDAD	F	FN	S	A	MOC	Pf	OG	TG	FF	EF	CC	Total
	50													\$ 622,682,563,457
	51													\$ 263,589,295,179
	52													\$ 492,170,173,180
	53													\$ 350,576,006,733
	<b>Total general</b>													<b>\$ 1,729,018,038,549</b>

AC01(EFE)	SECTOR	EMPRESA/ENTIDAD	F	FN	S	A	MOC	Pf	OG	TG	FF	EF	CC	Total	
	50													\$ 622,682,563,457	
	51													\$ 263,589,295,179	
	52													\$ 492,170,173,180	
	53													\$ 350,576,006,733	
		TVV												\$ 350,576,006,733	
			1	3	4	1	0		1	100		1	4	9	\$ 47,766,795
														10	\$ 1,604,904
														14	\$ 5,645,696
														16	\$ 3,382,007
														17	\$ 8,334,812
														18	\$ 1,114,074
														20	\$ 3,486,425
														26	\$ 5,276,722
														28	\$ 1,710,720
														30	\$ 4,295,124
														31	\$ 4,449,341
										1200	1	4	9	9	\$ 742,855
										1300	1	4	9	9	\$ 10,978,906
														10	\$ 368,877
														14	\$ 1,297,629
														16	\$ 777,335
														17	\$ 1,915,704
														18	\$ 256,063
														20	\$ 801,333
														26	\$ 1,212,820
														28	\$ 393,198
														30	\$ 987,206
														31	\$ 1,022,654
										1400	1	4	9	9	\$ 3,997,685
														10	\$ 16,165
														14	\$ 1,884,853
														16	\$ 1,245,602
														17	\$ 1,769,162
														18	\$ 701,471
														20	\$ 501,641
														26	\$ 1,419,147
														28	\$ 745,260



Para desplegar el detalle de alguna unidad responsable por zona económica, se deberá dar clic sobre la **+** de la celda que contiene la denominación de la unidad responsable (sector central, órgano desconcentrado o entidad).

Análisis de Plazas y Remuneraciones												
Tipo Sector	Ramo	Tipo Unidad	Tipo Adm	Unidad	Zona Económica	Descripción	Nivel	Plazas	Horas	Total de Percepciones	Subtotal Sueldos y Salarios	Seguridad Social
1 Sectores	02 Pres	1 Depen	0 Sector Central	<ul style="list-style-type: none"> <li>00 Instituto Nacional para el Federalismo y el Desarrollo Municipal</li> <li>00 Archivo General de la Nación</li> <li>00 Instituto Nacional de Estudios Históricos de las Revoluciones de México</li> <li>00 Tribunal Federal de Conciliación y Arbitraje</li> <li>00 Secretaría General del Consejo Nacional de Población</li> <li>00 Centro Nacional de Prevención de Desastres</li> <li>00 Centro de Investigación y Seguridad Nacional</li> <li>00 Instituto Nacional de Migración</li> <li>00 Secretaría Técnica de la Comisión Calificadora de Publicaciones y Revistas Ilustradas</li> <li>00 Coordinación General de la Comisión Mexicana de Ayuda a Refugiados</li> <li>00 Centro de Producción de Programas Informativos y Especiales</li> <li>00 Comisión Nacional para Prevenir y Erradicar la Violencia Contra las Mujeres</li> <li>00 Secretariado Ejecutivo del Sistema Nacional de Seguridad Pública</li> </ul>								
			2 Entidad	3 Entida	E2D Tal	1						
					E2D Tal	2						
					E20 Consejo Nacional para Prevenir la Discriminación							

Para desplegar el detalle de alguna zona económica por descripción, puesto, nivel, plazas, horas, percepciones, sueldos y salarios, prestaciones, seguridad social, medidas de protección al salario, seguro a las personas, fondo y seguros de ahorro para el retiro, condiciones de trabajo, contratos colectivos y otras remuneraciones por puesto, se deberá dar clic sobre la **+** de la celda que contiene la clave de la zona económica.

Análisis de Plazas y Remuneraciones												
Administración Pública Federal												
Tipo Sector	Ramo	Tipo Unidad	Tipo Adm	Unidad	Zona Económica	Descripción	Nivel	Plazas	Horas	Total de Percepciones	Subtotal Sueldos y Salarios	Seguridad Social
1 Sectores	02 Pres	1 Depen	0 Sector Central	<ul style="list-style-type: none"> <li>10 Organos Administrativos Desconcentrados</li> <li>2 Entidad</li></ul>								
					E20 Tal	1						
					E20 Tal	2						
					E20 Tal	3						
					E20 Tal	4						
					E20 Tal	5						
					E20 Tal	6						
					E20 Tal	7						
					E20 Tal	8						
					E20 Tal	9						
					E20 Tal	10						
					E20 Tal	11						
					E20 Tal	12						
					E20 Tal	13						
					E20 Tal	14						
					E20 Tal	15						
					E20 Tal	16						
					E20 Tal	17						
					E20 Tal	18						
					E20 Tal	19						
					E20 Tal	20						
					E20 Tal	21						
					E20 Tal	22						
					E20 Tal	23						
					E20 Tal	24						
					E20 Tal	25						
					E20 Tal	26						
					E20 Tal	27						
					E20 Tal	28						
					E20 Tal	29						
					E20 Tal	30						
					E20 Tal	31						
					E20 Tal	32						
					E20 Tal	33						
					E20 Tal	34						
					E20 Tal	35						
					E20 Tal	36						
					E20 Tal	37						
					E20 Tal	38						
					E20 Tal	39						
					E20 Tal	40						
					E20 Tal	41						
					E20 Tal	42						
					E20 Tal	43						
					E20 Tal	44						
					E20 Tal	45						
					E20 Tal	46						
					E20 Tal	47						
					E20 Tal	48						
					E20 Tal	49						
					E20 Tal	50						

Asimismo, para replegar el detalle de algún ramo presupuestario, unidad responsable o zona económica, se deberá dar doble clic sobre la celda que contiene su denominación.

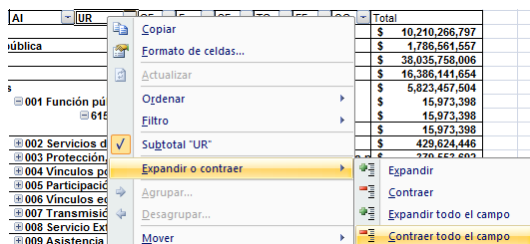
Para desplegar el detalle de todos elementos que conforman alguna categoría de la tabla (ramo presupuestario, unidad responsable y zona económica) se deberá posicionar el cursor en el encabezado de la tabla sobre la celda que contiene el título de la categoría que se quiere desplegar, dar clic con el botón derecho del mouse, ir a la opción *Expandir* o *contraer*, y dar clic en *Expandir* todo el campo.

LOG	Total
1100 Remuneraciones	\$ 10,210,266,797
1200 Remuneraciones	\$ 1,404,296,833
1400 Seguridad Social	\$ 897,764,543
1500 Otras prestaciones	\$ 162,669,794
1600 Provisiones	\$ 343,874,496
1700 Pago de egresos	\$ 856,594,623
2100 Materiales	\$ 564,211,806
2200 Alimentos	\$ 437,166,800
2400 Materiales	\$ 1,827,958,964
2500 Productos	\$ 427,593,649

Asimismo, para replegar el detalle de todos elementos que conforman alguna categoría de la tabla (ramo presupuestario, unidad responsable y zona económica) se deberá posicionar

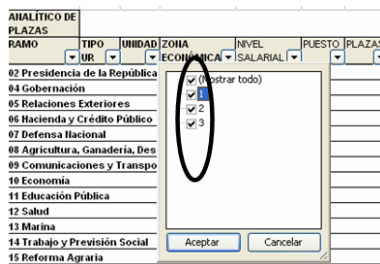


el cursor en el encabezado de la tabla sobre la celda que contiene el título de la categoría que se quiere replegar, dar clic con el botón derecho del mouse, ir a la opción *Expandir* o *contraer*, y dar clic en *Contraer* todo el campo.

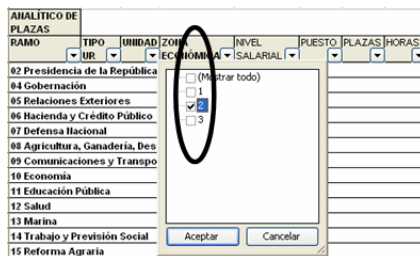


Adicionalmente, con la aplicación es posible realizar la *filtración por alguno(s) de los elementos que componen las categorías de la tabla*, para lo cual se deben seguir los pasos siguientes:

- Dar clic con el mouse sobre la punta de flecha que se encuentra en el extremo derecho de la celda que contiene el encabezado de la categoría que se quiere filtrar.



- Quitar la palomita del (los) elemento(s) que se desea(n) dejar de considerar en el filtrado mediante un clic con el mouse sobre la casilla que la contiene.



- Dar clic con el mouse en el botón *Aceptar*.

Para volver a considerar los elementos a los que les fue quitada la selección, se deberá realizar la misma operación habilitando nuevamente la palomita en la casilla correspondiente.


## D. CARTERA DE INVERSIÓN

En este analítico presupuestario, se muestra el detalle de los programas y proyectos de inversión que se incluyeron en el Tomo VII del PPEF 2017.

El “Monto total de inversión” se refiere al total de los recursos presupuestarios (fiscales y propios) registrado en la Cartera de Programas y Proyectos de Inversión. Por su parte, el “monto planeado 2017” se refiere al monto registrado en la Cartera para este año, mismo que puede no coincidir con la cifra reportada en la columna “Total”, ya que esta última se refiere al monto asignado en el PPEF 2017, el cual puede ser mayor o menor dependiendo del techo presupuestario asignado a la dependencia o entidad.

Al acceder a la opción Cartera de Inversión del menú de navegación, se despliega una tabla en Excel que muestra los ramos y sectores presupuestarios con programas y proyectos de inversión en el Tomo VII del PPEF 2017.

ANALÍTICOS PRESUPUESTARIOS PPEF 2017													SHCP SECRETARÍA DE HACIENDA Y CRÉDITO PÚBLICO		
PROYECTO DE PRESUPUESTO DE EGRESOS DE LA FEDERACIÓN 2017 CARTERA DE PROGRAMAS Y PROYECTOS DE INVERSIÓN ANÁLISIS SECTORIAL (PESOS DE 2017)															
Programas y Proyectos de Inversión	RAMO/SECTOR	DEPENDENCIA/ ENTIDAD	TIPO DE UNIDAD	RECURSOS	UR	CLAVE	NOMBRE	DESCRIPCIÓN	ENT FED.	TIPO	MONTO TOTAL DE INVERSIÓN	Total			
	02	Oficina de la Presidencia de la República										\$	-		
	04	Gobernación										\$	123,365,000		
	05	Relaciones Exteriores										\$	96,500,000		
	06	Hacienda y Crédito Público										\$	655,264,370		
	07	Defensa Nacional										\$	5,708,982,314		
	08	Agricultura, Ganadería, Desarrollo Rural, Pesca y Alimentación										\$	167,901,591		
	09	Comunicaciones y Transportes										\$	62,727,609,720		
	10	Economía										\$	667,715,801		
	11	Educación Pública										\$	1,511,429,704		
	12	Salud										\$	86,219,454		
	13	Marina										\$	3,391,509,954		
	16	Medio Ambiente y Recursos Naturales										\$	11,507,290,038		
	17	Procuraduría General de la República										\$	69,873,957		
	18	Energía										\$	2,041,683,901		
	20	Desarrollo Social										\$	3,000,000		
	21	Turismo										\$	656,244,842		
	27	Función Pública										\$	-		
	32	Tribunal Federal de Justicia Administrativa										\$	45,853,932		
	38	Consejo Nacional de Ciencia y Tecnología										\$	84,418,498		
	47	Entidades no Sectorizadas										\$	-		
	50	Instituto Mexicano del Seguro Social										\$	7,125,667,235		
	51	Instituto de Seguridad y Servicios Sociales de los Trabajadores del Estado										\$	1,500,000,000		
	52	Petróleos Mexicanos										\$	204,622,000,000		
	53	Comisión Federal de Electricidad										\$	36,525,287,940		
	Total general											\$	339,317,818,251		

La información de los sectores y ramos presupuestarios se encuentra agrupada en dos rubros: información de la dependencia coordinadora de sector, e información de las entidades paraestatales sectorizadas en la dependencia coordinadora. En el caso de los ramos presupuestarios que no cuentan con entidades paraestatales sectorizadas, se presenta únicamente el rubro de dependencia. Para mostrar los rubros aplicables a cada ramo, se deberá dar clic sobre la  de la celda que contiene la denominación del ramo.

Programas y Proyectos de Inversión	RAMO/SECTOR	DEPENDENCIA/ ENTIDAD	TIPO DE UNIDAD	RECURSOS	UR	CLAVE	NOMBRE	DESCRIPCIÓN	ENT FED.	TIPO	MONTO TOTAL DE INVERSIÓN	MONTO PLANEADO 2017	Total
	02	Presidencia de la República											\$ 65,648,391
	04	Gobernación											\$
		0 DEPENDENCIA											\$ 100,000,000
		1 ENTIDADES PARAESTATALES											\$
		05 Relaciones Exteriores											\$ 91,000,000
		06 Hacienda y Crédito Público											\$ 1,675,044,125
		07 Defensa Nacional											\$ 1,351,478,226
		08 Agricultura, Ganadería, Desarrollo Rural, Pesca y Alimentación											\$ 204,815,000

Asimismo, la información correspondiente a las dependencias se encuentra agrupada en información correspondiente al sector central, e información correspondiente a los órganos administrativos desconcentrados.

Programas y Proyectos de Inversión	RAMO	DEPENDENCIA	TIPO DE UNIDAD	RECURSOS	UR	CLAVE	NOMBRE	DESCRIPCIÓN	ENT FED	TIPO	MONTO TOTAL DE INVERSIÓN	MONTO PLANEADO 2012	Total
11	12	02	Presidencia de la República										\$ 65,648,991
	14	04	Gobernación										
	15	0	DEPENDENCIA										
	16	1	SECTOR CENTRAL										\$ -
	17	2	ÓRGANOS ADMINISTRATIVOS DESCONCENTRADOS										\$ 100,000,000
	18	1	ENTIDADES PARAESTATALES										\$ -
	19	05	Relaciones Exteriores										\$ 91,800,000
	20	06	Hacienda y Crédito Público										\$ 1,675,044,125


Adicionalmente, la información del sector central de la dependencia y de las entidades paraestatales coordinadas se encuentra agrupada en programas y proyectos con asignación de recursos en el PPEF 2017, y programas y proyectos que si bien no tienen asignación de recursos en el PPEF 2017 son susceptibles de iniciarse en 2017. Para mostrar la agrupación por programas y proyectos con y sin asignación de recursos en el PPEF 2017, se deberá dar clic sobre la **+** de la celda que contiene la denominación del apartado respectivo.

Programas y Proyectos de Inversión	RAMO	DEPENDENCIA	TIPO DE UNIDAD	RECURSOS	UR	CLAVE	NOMBRE	DESCRIPCIÓN	ENT FED	TIPO	MONTO TOTAL DE INVERSIÓN	MONTO PLANEADO 2012	Total
11	12	02	Presidencia de la República										\$ 65,648,991
	14	04	Gobernación										
	15	0	DEPENDENCIA										
	16	1	SECTOR CENTRAL										\$ -
	17	2	ÓRGANOS ADMINISTRATIVOS DESCONCENTRADOS										\$ 100,000,000
	18	1	ENTIDADES PARAESTATALES										\$ -
	19	2	ENTIDADES DE CONTROL PRESUPUESTARIO INDIRECTO										\$ -
	20	2	PROYECTOS SIN ASIGNACIÓN										\$ -
	21	05	Relaciones Exteriores										\$ 91,800,000
	22	06	Hacienda y Crédito Público										\$ 1,675,044,125

Para conocer el detalle por unidad responsable a partir de esta agrupación de programas y proyectos con y sin asignación de recursos en el PPEF 2017, se debe dar clic sobre la **+** de la celda que contiene la denominación de dicho apartado. Cabe señalar que los programas y proyectos de inversión se despliegan de acuerdo a la unidad responsable con la que fueron registrados en la Cartera, aun cuando los recursos provengan de otras unidades responsables.

Programas y Proyectos de Inversión	RAMO	DEPENDENCIA	TIPO DE UNIDAD	RECURSOS	UR	CLAVE	NOMBRE	DESCRIPCIÓN	ENT FED	TIPO	MONTO TOTAL DE INVERSIÓN	MONTO PLANEADO 2011	Total
1	2	02	Presidencia de la República										\$ 65,969,548
	4	04	Gobernación										\$ 69,983,835
	5	05	Relaciones Exteriores										\$ 106,776,000
	6	06	Hacienda y Crédito Público										
	7	0	DEPENDENCIA										
	8	1	SECTOR CENTRAL										\$ 23,332,875
	9	2	ÓRGANOS ADMINISTRATIVOS DESCONCENTRADOS										\$ 36,600,047
	0	1	ENTIDADES PARAESTATALES										
	1	2	ENTIDADES DE CONTROL PRESUPUESTARIO INDIRECTO										
	2	1	PROYECTOS CON ASIGNACIÓN										
	3		AVB Comisión Nacional para el Desarrollo de los Pueblos Indígenas										\$ 120,200,889
	4		ANES Notimex, Agencia de Noticias del Estado Mexicano										\$ 5,802,450
	5		GN Banco Nacional de Comercio Exterior, S.N.C.										\$ 7,500,000
	6		GIC Banco Nacional de Obras y Servicios Públicos, S.N.C.										\$ 3,450,000
	7		GIH Banco Nacional del Ejército, Fuerza Aérea y Armada, S.N.C.										\$ 368,560,000
	8		G2T Casa de Moneda de México										\$ 68,665,800
	9		GSA Agroasemej, S.A.										\$ 6,000,000
	0		HAN Financiera Rural										\$ 48,545,614
	1		HAT Fondo de Capitalización e Inversión del Sector Rural										\$ 600,000

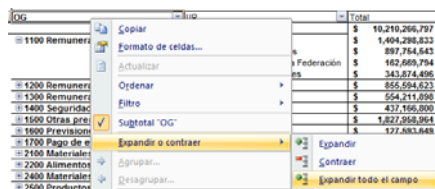
Finalmente, para conocer el detalle por unidad responsable de las claves, nombres, descripción, entidad federativa, tipo de programa o proyecto, monto total de

inversión registrado en Cartera, monto planeado 2017 y monto total asignado en el PPEF 2017 de los programas y proyectos de inversión, se deberá dar clic sobre la  de la celda que contiene la denominación de la unidad responsable.

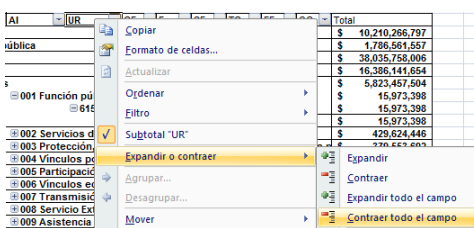
Programas y Proyectos de Inversión	DEPENDIEN	TIPO DE RECURSO	UR	CLAVE	NOBREF	DESCRIPCION	ENTREN	TRF	MONTO TOTAL	MONTO PLANEADO 2017	Total
1 SECTOR CENTRAL											
2 ORGANISMOS ADMINISTRATIVOS DESCONCENTRADOS											
1 ENTIDADES PARAESTATALES											
2 ENTIDADES DE CONTROL PRESUPUESTARIO INDIRECTO											
1 PROYECTOS CON ASIGNACION											
001 Comisión Nacional para el Desarrollo de los Pueblos Indígenas											
1006AY000	Constr	Continuar	10	DUE	2	In			5,000,000	5,000,000	5,000,000
1006AY000	REHAB	Llevar a ca	35	VAF	7	M			20,500,000	20,500,000	20,500,000
1006AY000	Repara	Mantener e	25	VAF	7	M			10,000,000	10,000,000	10,000,000
1006AY000	Exhibi	Constr con	35	VAF	11	I			3,000,000	3,000,000	3,000,000
1006AY000	Adquis	Constr con	09	DUE	16	Au			107,200	107,200	107,200
1006AY000	Equipar	Adquirir nu	09	DUE	16	Au			109,620	109,620	4,305,620
1006AY000	Equipar	Adquisición	16	MIC	6	Au			2,002,508	2,002,508	8,002,508
1006AY000	Equipar	Cubrir las i	09	DUE	16	Au			11,901,641	11,901,641	49,404,401
1006AY000	Constr	Construir u	16	MIC	2	In			10,000,000	10,000,000	10,000,000
1006AY000	Constr	Construir u	16	EDI	2	In			10,000,000	10,000,000	10,000,000
1006AY000	Prograr	Incorporar	09	DUE	16	Au			5,802,450	5,802,450	5,802,450

Asimismo, para replegar el detalle de alguna de las agrupaciones de información anteriores, se deberá dar doble clic sobre la celda que contiene su denominación.

Para desplegar el detalle de todos elementos que conforman alguna categoría de la tabla (ramo o sector presupuestario, dependencia o entidad, tipo de unidad, recursos, y unidad responsable) se deberá posicionar el cursor en el encabezado de la tabla sobre la celda que contiene el título de la categoría que se quiere desplegar, dar clic con el botón derecho del mouse, ir a la opción Expandir o contraer, y dar clic en Expandir todo el campo.

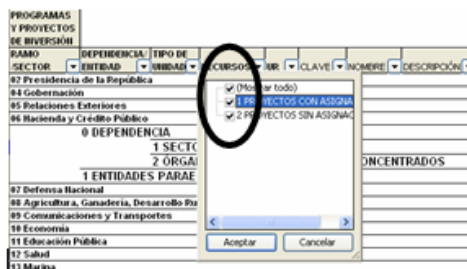


Para replegar el detalle de todos elementos que conforman alguna categoría de la tabla (ramo o sector presupuestario, dependencia o entidad, tipo de unidad, recursos, y unidad responsable) se deberá posicionar el cursor en el encabezado de la tabla sobre la celda que contiene el título de la categoría que se quiere replegar, dar clic con el botón derecho del mouse, ir a la opción Expandir o contraer, y dar clic en Contraer todo el campo.



Adicionalmente, con la aplicación es posible realizar la filtración por alguno(s) de los elementos que componen las categorías de la tabla, para lo cual se deben seguir los pasos siguientes:

- Dar clic con el mouse sobre la punta de flecha que se encuentra en el extremo derecho de la celda que contiene el encabezado de la categoría que se quiere filtrar.



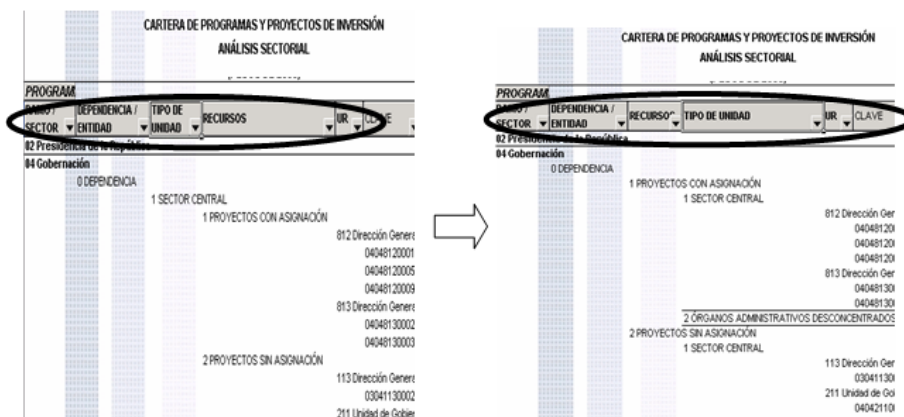
- Quitar la palomita del (los) elemento(s) que se desea(n) dejar de considerar en el filtrado mediante un clic con el mouse sobre la casilla que la contiene.



- Dar clic con el mouse en el botón Aceptar.

Para volver a considerar los elementos a los que les fue quitada la selección, se deberá realizar la misma operación habilitando nuevamente la palomita en la casilla correspondiente.

Si se desea *modificar el ordenamiento de las categorías de la tabla*, se deberá posicionar el cursor sobre la celda que contiene el encabezado de la categoría que se quiere mover de lugar, dar clic sin soltar el botón del mouse, y arrastrar hasta la columna de la posición deseada.



## E. CATÁLOGOS

En la opción de Catálogos, se desplegará en la aplicación los nombres de los componentes de la clave presupuestaria (ramo, unidad responsable, finalidad, función, subfunción, actividad institucional, programa presupuestario, objeto del gasto, tipo de gasto, fuente de financiamiento y entidad federativa), mismos que constituyen cada uno de los catálogos presupuestarios. Al dar clic sobre estos catálogos se desplegará en una hoja de Excel el catálogo seleccionado (se presentan como ejemplos el catálogo de Ramos y el de Actividad Institucional).

### Catálogos

Ramos
Unidad Responsable
Finalidad
Función
Subfunción
Actividad Institucional
Programa Presupuestario
Partida
Tipo de Gasto
Fuente de Financiamiento
Entidad Federativa

### Catalogo de Ramos

ANÁLITICOS PRESUPUESTARIOS		PPEF 2017		SHCP SECRETARÍA DE HACIENDA Y CRÉDITO PÚBLICO	
PROYECTO DE PRESUPUESTO DE EGRESOS DE LA FEDERACIÓN 2017					
CATÁLOGO DE RAMOS					
RAMO	DESCRIPCIÓN				
1	Poder Legislativo				
2	Oficina de la Presidencia de la República				
3	Poder Judicial				
4	Gobernación				
5	Relaciones Exteriores				
6	Hacienda y Crédito Público				
7	Defensa Nacional				
8	Agricultura, Ganadería, Desarrollo Rural, Pesca y Alimentación				
9	Comunicaciones y Transportes				
10	Economía				
11	Educación Pública				
12	Salud				
13	Marina				
14	Trabajo y Previsión Social				
15	Desarrollo Agrario, Territorial y Urbano				
16	Medio Ambiente y Recursos Naturales				
17	Procuraduría General de la República				
18	Energía				
19	Aportaciones a Seguridad Social				
20	Desarrollo Social				
21	Turismo				
22	Instituto Nacional Electoral				
23	Provisiones Salariales y Económicas				
24	Deuda Pública				
25	Provisiones y Aportaciones para los Sistemas de Educación Básica, Normal, Tecnológica y de Adultos				
27	Función Pública				
28	Participaciones a Entidades Federativas y Municipios				
29	Erogaciones para las Operaciones y Programas de Saneamiento Financiero				
30	Adeudos de Ejercicios Fiscales Anteriores				
31	Tribunales Agrarios				
32	Tribunal Federal de Justicia Administrativa				
33	Aportaciones Federales para Entidades Federativas y Municipios				
34	Erogaciones para los Programas de Apoyo a Ahorradores y Deudores de la Banca				
35	Comisión Nacional de los Derechos Humanos				
37	Consejería Jurídica del Ejecutivo Federal				
38	Consejo Nacional de Ciencia y Tecnología				
40	Información Nacional Estadística y Geográfica				
41	Comisión Federal de Competencia Económica				
42	Instituto Nacional para la Evaluación de la Educación				
43	Instituto Federal de Telecomunicaciones				
44	Instituto Nacional de Transparencia, Acceso a la Información y Protección de Datos Personales				
45	Comisión Reguladora de Energía				
46	Comisión Nacional de Hidrocarburos				
47	Entidades no Sectorizadas				
48	Cultura				
50	Instituto Mexicano del Seguro Social				
51	Instituto de Seguridad y Servicios Sociales de los Trabajadores del Estado				
52	Petróleos Mexicanos				
53	Comisión Federal de Electricidad				

**Catálogo de Actividades Institucionales**

	A	B	C
1	ANALÍTICOS PRESUPUESTARIOS		SHCP
2	PPEF 2017		SECRETARÍA DE HACIENDA Y CRÉDITO PÚBLICO
3			
4			
5			
6			
7	PROYECTO DE PRESUPUESTO DE EGRESOS DE LA FEDERACIÓN 2017		
8	CATÁLOGO DE ACTIVIDAD INSTITUCIONAL		
9			
10	<b>RAMO</b>	<b>ACTIVIDAD INSTITUCIONAL</b>	<b>DESCRIPCIÓN</b>
11	1	3	Fiscalización de la Cuenta de la Hacienda Pública Federal
12	1	4	Llevar a cabo el proceso Legislativo
13	2	1	Función pública y buen gobierno
14	2	2	Servicios de apoyo administrativo
15	2	3	Integración y coordinación de las instituciones de Seguridad Nacional
16	2	4	Asesoría, coordinación, difusión y apoyo de las actividades del Presidente de la República
17	3	3	Impartir justicia en el ámbito de su competencia
18	3	4	Resolver impugnaciones en procesos electorales
19	4	1	Función pública y buen gobierno
20	4	2	Servicios de apoyo administrativo
21	4	3	Inteligencia para la Seguridad Nacional
22	4	4	Acervo documental de la nación
23	4	5	Servicios de edición y artes gráficas para el Gobierno Federal
24	4	6	Política interior y las relaciones del Ejecutivo Federal con el Congreso de la Unión, Entidades Federativas y Asociaciones Políticas y Sociales
25	4	7	Desarrollo político y cívico social del país
26	4	8	Derechos humanos y prevención de la discriminación
27	4	9	Comunicación social del Gobierno Federal
28	4	10	Atención a refugiados
29	4	11	Servicio de Migración y política migratoria
30	4	12	Planeación demográfica
31	4	13	Sistema de Identificación Personal
32	4	14	Relación del Estado con las asociaciones religiosas
33	4	15	Sistema Nacional de Protección Civil
34	4	16	Justicia laboral para los trabajadores al servicio del Estado
35	4	17	Apoyo jurídico a la Secretaría de Gobernación
36	4	18	Coordinación del Sistema Nacional de Seguridad Pública